



L-aħħar aġġornament: 21-3-2022

**MALTA FID-DINJA U FL-UE**

2019, sorsi: Eurostat u FAO

Malta hija produttur minuri tal-UE-28 (jigifieri, ir-Renju Unit inkluz) ta' prodotti tas-sajd, filwaqt li kklassifikat fil-15-ilpost fl-UE f'termini ta' produzzjoni tal-akkwakultura fl-2019.

(1.000 tunnellata)	Dinja	UE-28	Malta	% Dinja	% UE-28
Qbid	93.519	4.824	2	0,002%	0,05%
Akkwakultura	120.104	1.367	14	0,012%	1,01%
<b>Total</b>	<b>213.623</b>	<b>6.191</b>	<b>16</b>	<b>0,008%</b>	<b>0,26%</b>

**FLOTTA TAS-SAJD**

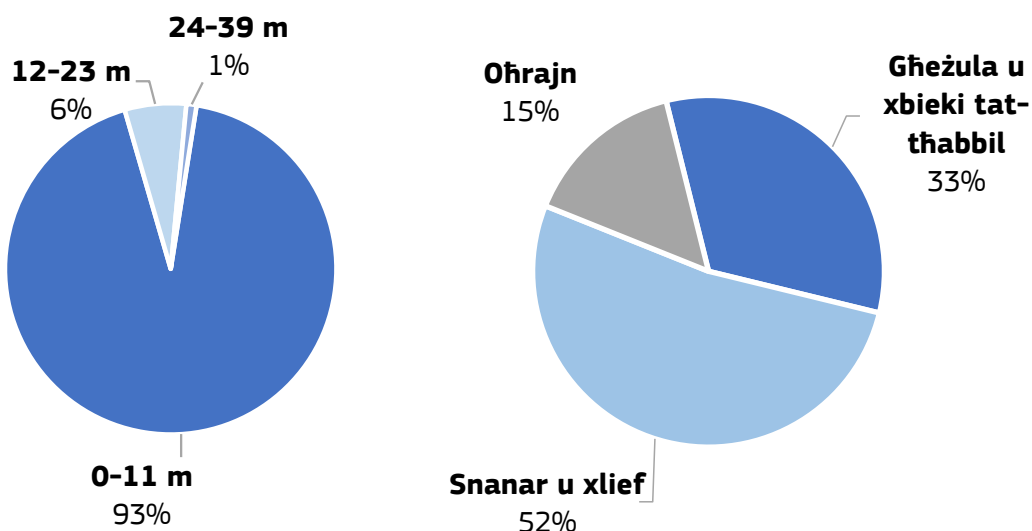
Flotta: 2019, sors: Registru tal-flotta tas-sajd tal-UE - Eurostat

Impjiegi: 2018, sors: JRC

Bastimenti (2019)	Kapaċità (2019)	Potenza (2019)	
Numru: 916	Tunnellagġ Gross: 6.502	Kilowatt: 72.956	
Total ekwivalent(i) full-time (FTE): 594 (2018, sors: JRC)			
0-11 m	12-23 m	24-39 m	>40 m
Impjiegi (FTE): 68%	Impjiegi (FTE): 25%	Impjiegi (FTE): 7%	Impjiegi (FTE): 0%

**Il-flotta tas-sajd Maltija skont it-tul u t-tagħmir**

(% tan-numru totali ta' bastimenti)





L-aħħar aġġornament: 21-3-2022

## ŻBARK

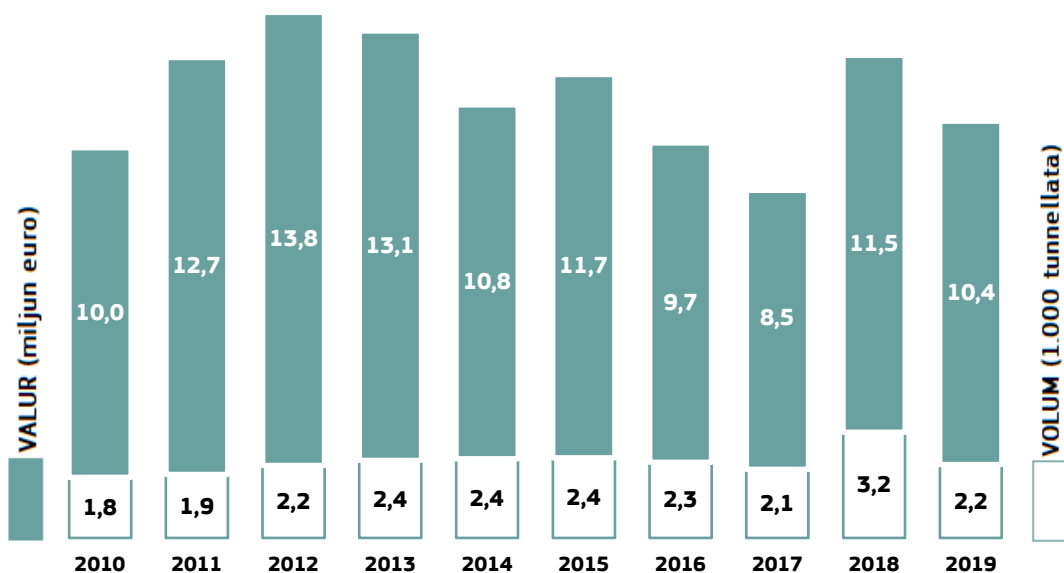
Sors: EUMOFA, fuq bażi ta' data tal-Eurostat

L-iżbark jinkludi l-ħatt inizjali ta' kwalunkwe prodott tas-sajd minn abbord bastiment tas-sajd fi Stat Membru partikolari tal-UE. Dawn jinkludu pjanti u speċijiet akkwatiċi u mhux maħsuba għall-konsum mill-bniedem. L-iżbark huwa rreġistrat f'piż u valur nett, u jikkonċerna l-iżbark magħmul minn bastimenti mill-Istati Membri tal-UE, l-Iżlanda u n-Norveġja.

Fl-2019, l-iżbark f'Malta jinkludi biss prodott friski maħsuba għall-konsum mill-bniedem.

Hemm 12-il port tas-sajd irreġistrati fil-pajjiż (sors: Ir-Registru tad-Data Prinċipali tal-UE, is-26 ta' Novembru 2021).

**Żbark totali** Valuri huma deflati bl-użu tad-deflatur tal-PDG (bażi=2015)



### Speċijiet kummerċjali ewlenin żbarkati u % tat-total

2019, miljun euro (valur nominali) u 1.000 tunnellati



Speċijiet	Valur (miljun euro)	% tat-total	Speċijiet	Valur (1.000 tunnellati)	% tat-total
PIXXISPAD	3,4	30%	ĦUT IEHOR TAL-BAĦAR	0,5	31%
ĦUT IEHOR TAL-BAĦAR	2,5	22%	KAVALLI	0,5	29%
MIXXELLANJI GAMBLI	1,1	9%	PIXXISPAD	0,4	23%
AWRAT, IEHOR	1	9%	ĊINTURIN	0,14	8%
TONN BLU	0,5	5%	AWRAT, IEHOR	0,10	6%
OĦRAJN	2,9	25%	OĦRAJN	0,08	3%



## AKKWAKULTURA

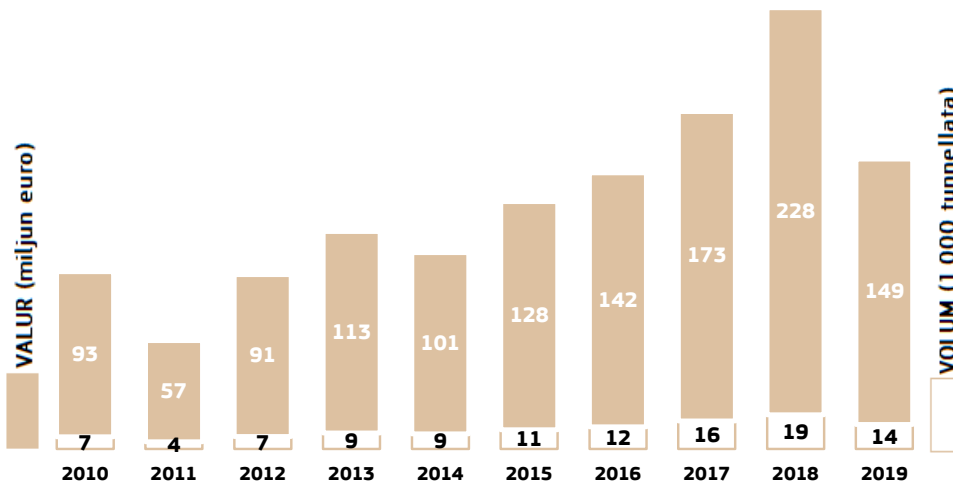
Sors: EUMOFA, fuq bażi ta' data tal-Eurostat

L-akkwakultura tikkonsisti fil-biedja ta' organiżmi akkwatiċi (tal-ilma ħelu jew tal-ilma mielaħ), bħal ħut, molluski, krustaċji u pjanti akkwatiċi. Id-data dwar l-akkwakultura hija rrapportata f'ekwivalenti u valur ta' piż ħaj.

F'Malta, l-akkwakultura ssir f'ilma baħar u salmastru. Il-metodi ewlenin ta' produzzjoni li ġejjin intużaw fl-2019:

- 87% tal-produzzjoni: f'gagėg;
- 13% tal-produzzjoni: f'interkjużuri u reċinti.

**Produzzjoni totali** Valuri huma deflati bl-użu tad-deflatur tal-PDG (bażi=2015)



### Speċijiet kummerċjali ewlenin imrobbija u % tat-total

2019, miljun euro (valur nominali) u 1.000 tonnellati



TONN BLU	152	94%
AWRAT	9	6%

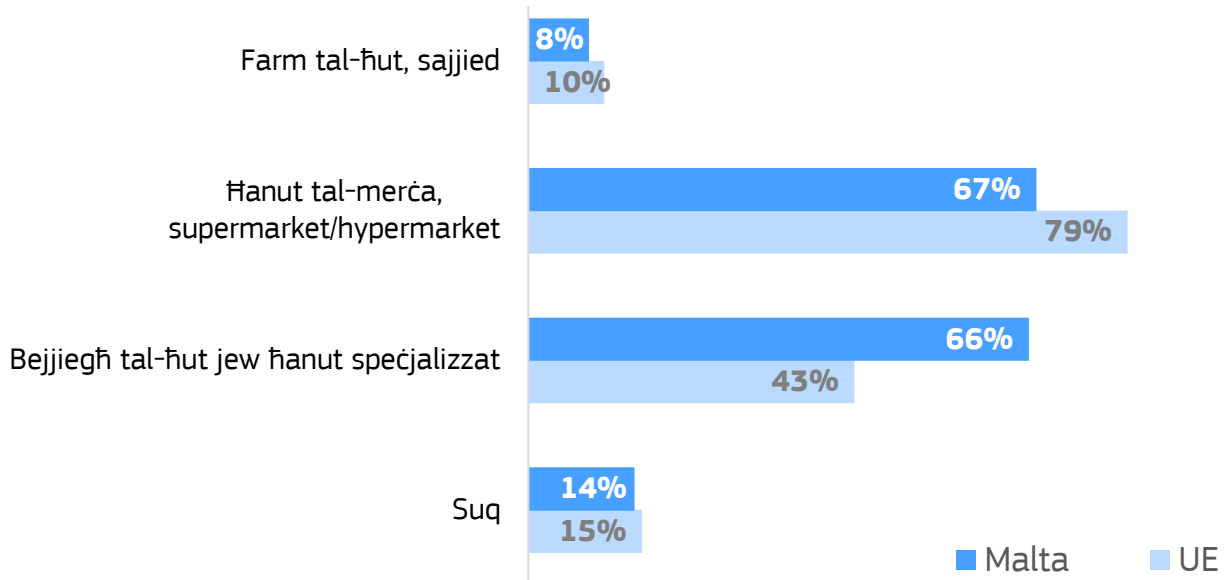
12	87%	TONN BLU
2	13%	AWRAT



L-aħħar aġġornament: 21-3-2022

## DISTRIBUZZJONI

Preferenzi tal-konsumatur fil-kanali tax-xiri (sors: Ewrobarometru, 2021):





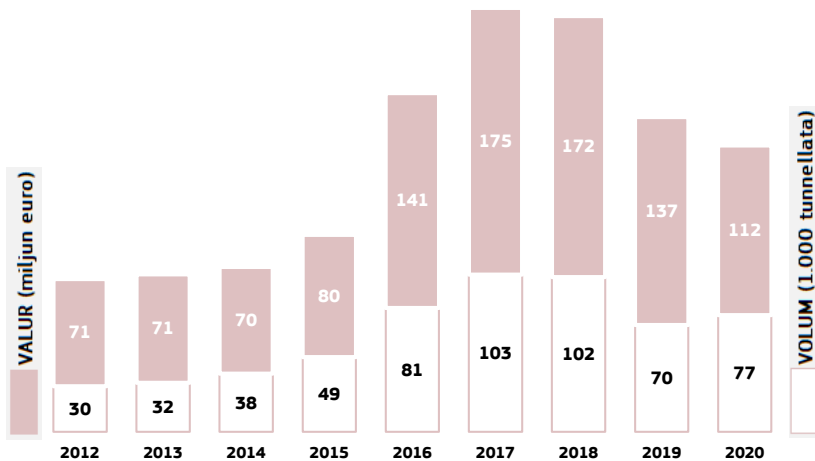
L-aħħar aġġornament: 21-3-2022

## IMPORTAZZJONI – ESPORTAZZJONI

Sors: EUMOFA, fuq bażi ta' data tal-Eurostat COMEXT Valuri fil-bar charts huma deflati bl-użu tad-deflatur tal-PDG (bażi=2015).

## IMPORTAZZJONI

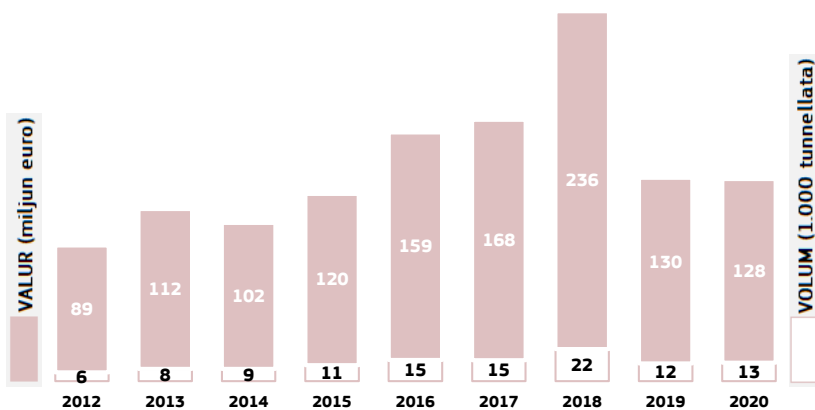
Speċijiet kummerċjali ewlenin importati u % tal-importazzjonijiet totali 2020, miljun euro (valur nominali)




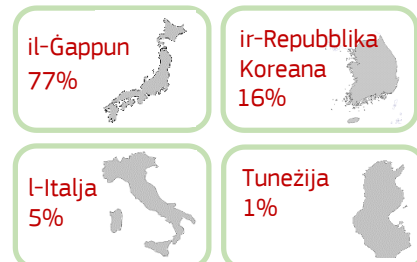
ARINGI	28	23%
TONN BLU	27	22%
PALAMIT TONN	10	8%
SALAMUN	8	7%
SARDIN	7	6%
OHRAJN	40	32%

## ESPORTAZZJONI

Speċijiet kummerċjali ewlenin esportati u % tal-esportazzjonijiet totali 2020, miljun euro (valur nominali)



TONN BLU	66	45%
HUT IEHOR TAL-BAHAR	39	28%
MIXXELLANJU TONN	28	20%
AWRAT	9	5,6%
SPNOTT	0,2	0,2%
OHRAJN	0,3	0,2%

Pajjiżi ewlenin ta' ORIĠINI  
(f'valur, 2020)Pajjiżi ewlenin ta' DESTINAZZJONI  
(f'valur, 2020)

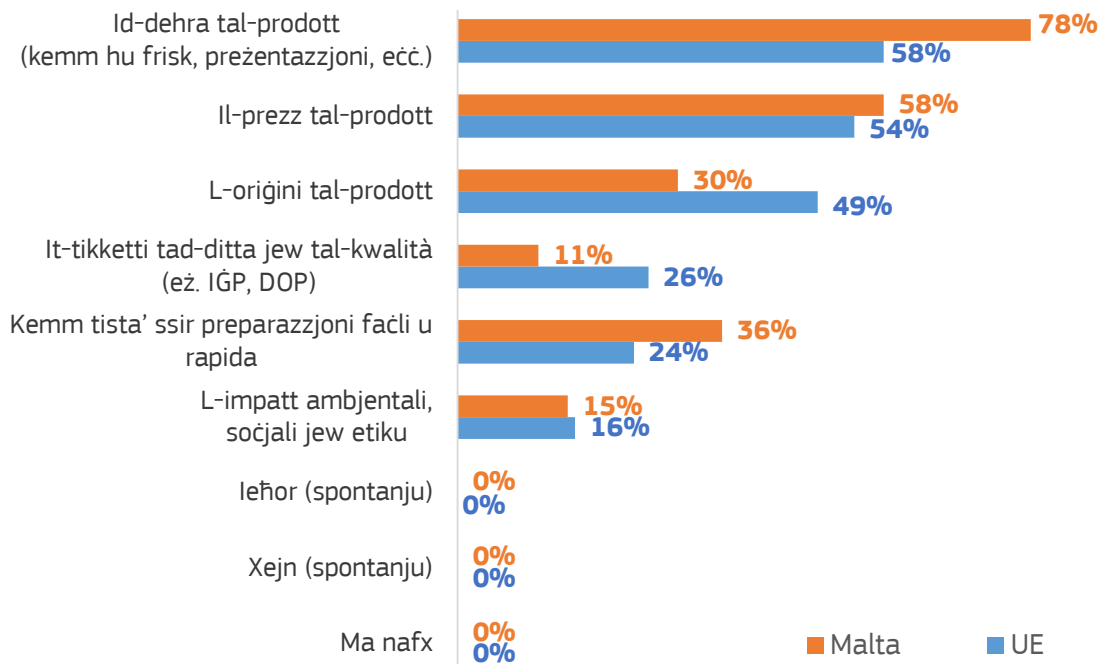


L-aħħar aġġornament: 21-3-2022

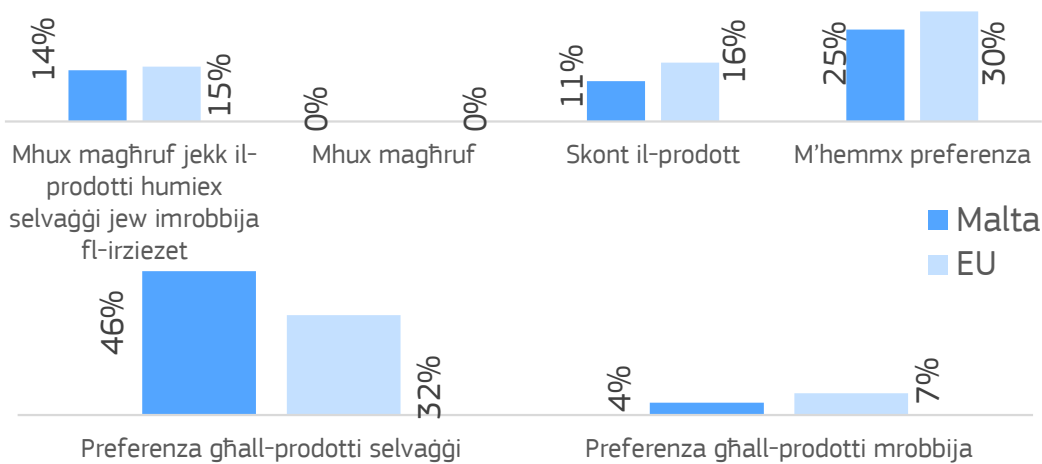
## KONSUM

Minħabba r-rilevanza sinifikanti tal-importazzjonijiet tal-ħut iffriżat li x'aktarx jintuza bħala ikel għall-ħut fl-industrija tas-simna tat-tonn Maltija, u minħabba ż-żieda fl-importazzjonijiet tat-tonn ħaj għall-finijiet tas-simna, id-data u l-informazzjoni disponibbli għal Malta ma jippermettux li jipproduċu stimi preċiżi. Madankollu, il-konsum apparenti annwali per capita jista' jiġi stmat bejn 30-40 kg f'ekwivalenti ta' piż ħaj (Sors: EUMOFA).

### Fatturi ta' xiri (sors: Ewrobarometru, 2021)



### Preferenzi dwar prodott selvaġġ jew imrobbi (sors: Ewrobarometru, 2021)





L-aħħar aġġornament: 21-3-2022

## IL-PAJJIŻ FL-EUMOFA



### ŻBARK

Il-volumi u l-valuri huma miġbura mill-EUMOFA minn Eurostat – Sajd.

Dawn huma disponibbli fuq bażi annwali u aċċessibbli permezz ta' tabelli sempliċi u avvanzati, kif ukoll permezz tal-faċilità ta' tniżżil bl-ingrossa.

### AKKWAKULTURA

Il-volumi u l-valuri huma miġbura mill-EUMOFA minn Eurostat – Sajd.

Dawn huma disponibbli fuq bażi annwali u aċċessibbli permezz ta' tabelli sempliċi u avvanzati, kif ukoll permezz tal-faċilità ta' tniżżil bl-ingrossa.

### L-EWWEL BEJGĦ

M'hemmx data disponibbli

### BEJGĦ BL-INGROSSA

M'hemmx data disponibbli

### IMPORTAZZJONI – ESPORTAZZJONI

Il-volumi u l-valuri huma miġbura mill-EUMOFA minn Eurostat – COMEXT. Id-data tikkonċerna l-kummerċ tal-prodotti kollha tas-sajd u tal-akkwakultura kif registrati mid-dwana nazzjonali.

Dawn huma disponibbli fuq bażi ta' kull xahar u aċċessibbli permezz ta' tabelli sempliċi u avvanzati, kif ukoll permezz tal-faċilità ta' tniżżil bl-ingrossa.

### IPPROĊESSAR

M'hemmx data disponibbli

### KONSUM

M'hemmx data disponibbli