

**LIETUVA PASAULYJE IR EUROPOS SĄJUNGOJE**

2019 m., šaltiniai: Eurostatas ir MŽŪO

Lietuva yra viena smulkiųjų Europos Sąjungos akvakultūros produktų gamintojų. Pagal žuvininkystės produktų gamybą 2019 metais Lietuva užėmė 14-ąją vietą tarp 28-ių ES šalių (įskaitant Jungtinę Karalystę).

(tūkst. tonų)	Pasaulyje	ES-28	Lietuva	% pasaulyje	% ES-28
Sugavimai	93.519	4.824	102	0,109%	2,1%
Akvakultūra	120.104	1.367	4	0,003%	0,3%
<b>Iš viso</b>	<b>213.623</b>	<b>6.191</b>	<b>106</b>	<b>0,050%</b>	<b>1,7%</b>

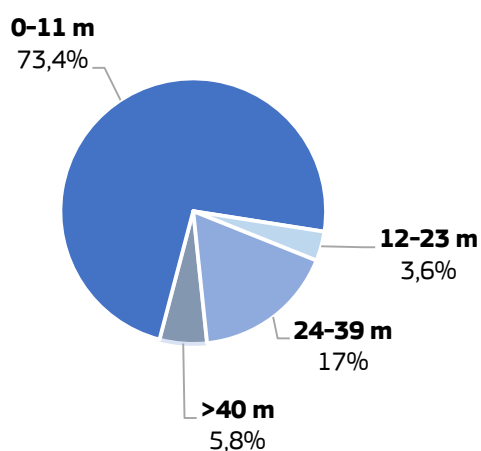
**ŽVEJYBOS LAIVYNAS**

Laivynas: 2019 m., šaltinis: ES žvejybos laivyno registras, Eurostatas Darbo vietos: 2018 m., šaltinis: JTC

Laivai (2019 m.)	Talpa (2019 m.)	Galia (2019 m.)	
Skaičius: 139	Bendrasis tonažas: 40.658	kW: 47.300	
VISOS DARBO DIENOS EKVIVALENTAS (VDDE), IŠ VISO: 365,2 (2018 M., šaltinis: JRC)			
0-11 m	12-23 m	24-39 m	>40 m
Darbo vietų (VDDE): 13%	Darbo vietų (VDDE): 0%	Darbo vietų (VDDE): 22%	Darbo vietų (VDDE): 66%

**Lietuvos žvejybos laivynas pagal ilgį ir įrangą**

(% , nuo bendrojo laivų skaičiaus)





Paskutinį kartą atnaujinta: 21-3-2022

## IŠKROVIMAS

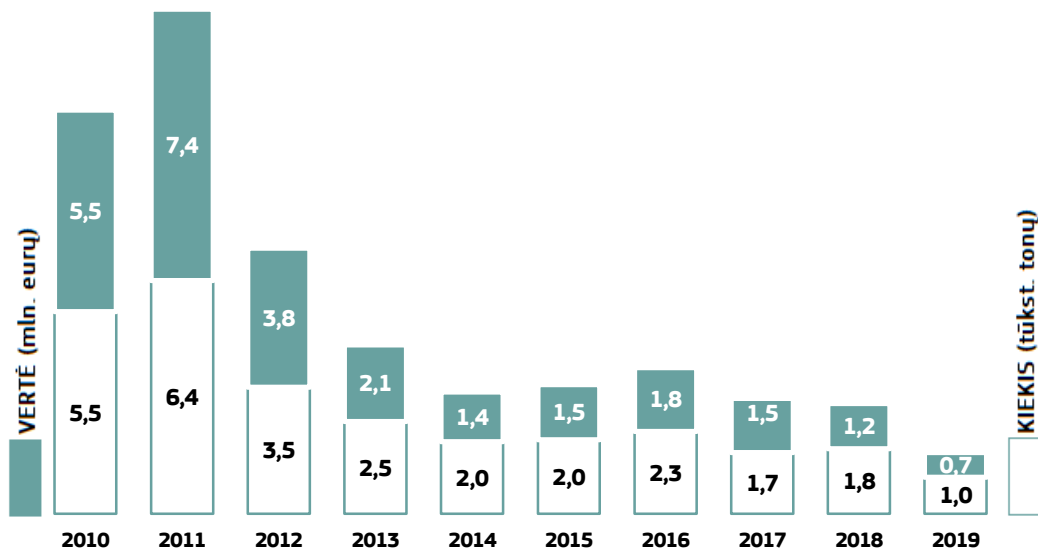
Šaltinis: EUMOFA, remiantis Eurostato duomenimis.

Iškrovimas – tai pirmasis bet kokių žuvininkystės produktų iškrovimas iš žvejybinio laivo tam tikroje ES valstybėje narėje. Jis apima ir vandens augalus bei žuvų rūšis, kurios nėra skirtos žmonėms vartoti. Iškrovimas į apskaitą įtraukiamas pagal grynąjį svorį ir vertę. Tai taikoma ES valstybių narių, Islandijos, Norvegijos ir Jungtinės Karalystės žvejybiniais laivams.

2019 metais Lietuvoje buvo vykdomi tik šviežių produktų, iš kurių beveik visi yra skirti vartoti žmonėms (nedidelis kiekis skirtas gyvulių pašarui), iškrovimai.

Lietuvoje yra užregistruoti keturi žvejybos uostai (šaltinis: ES „Master Data Register“, 2021 m. lapkričio 25 d.).

**Visas iškrautas žuvies kiekis.** Reikšmės defliuojamos naudojant BVP defliatorių (bazė – 2015 m.).



### Iškrautos pagrindinės komercinės rūšys ir jų kiekis (% nuo viso iškrauto kiekio)

2019 m., mln. eurų (nominali vertė) ir tūkst. tonų



Rūšys	Vertė (mln. eurų)	Procentas	Kiekis (tūkst. tonų)	Procentas
STINTA	0,4	49%	0,5	50%
SILKĖ	0,1	19%	0,2	17%
MENKĖ	0,1	12%	0,1	11%
KITOS PRIEDUGNIO ŽUVYS	0,03	4%	0,1	7%
KITOS GĖLAVANDENĖS ŽUVYS	0,03	3%	0,04	4%
KITA	0,1	13%	0,1	10%



Paskutinį kartą atnaujinta: 21-3-2022

## AKVAKULTŪRA

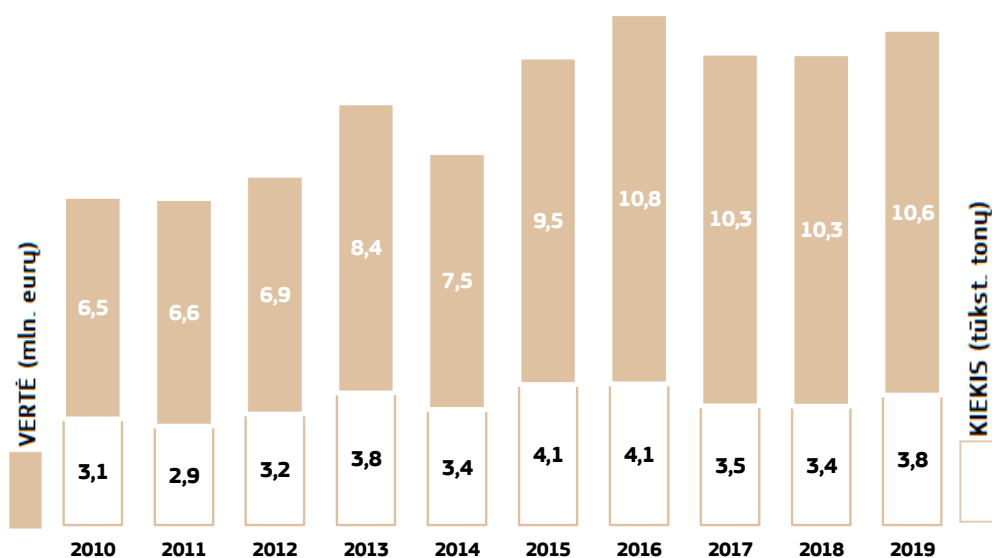
Šaltinis: EUMOFA, remiantis Eurostato duomenimis.

Akvakultūra – tai gėlo ar sūraus vandens organizmų (žuvų, moliuskų, vėžiagyvių ir vandens augalų) auginimas. Akvakultūros duomenys pateikiami gyvojo svorio ekvivalentu ir verte.

Lietuvoje akvakultūros veikla apima tik gėlavandenių vandens organizmų auginimą. 2019 metais buvo taikomi šie pagrindiniai auginimo metodai:

- 79% – auginimas tvenkiniuose;
- 15% – auginimas recirkuliacinėse sistemose;
- Likusi dalis – auginimas taikant kitus metodus, apie kuriuos duomenys nepateikiami.

**Visas užaugintas žuvies kiekis.** Reikšmės defliuojamos naudojant BVP defliatorių (bazė – 2015 m.).



## Užaugintos pagrindinės komercinės rūšys ir jų kiekis (% nuo viso užauginto kiekio)

2019 m., mln. eurų (nominali vertė) ir tūkst. tonų



Rūšys	Vertė (mln. eurų)	Procentas	Kiekis (tūkst. tonų)	Procentas
KARPIS	8	68%	3	79%
KITOS GĖLAVANDENĖS ŽUVYS	2	16%	0,3	8%
ŠAMAS, GĖLAVANDENIS	1	10%	0,3	8%
KITA	1	6%	0,2	5%



Paskutinį kartą atnaujinta: 21-3-2022

## GAMINTOJŲ ORGANIZACIJOS

2021-12-15 duomenys, šaltinis: DG MARE, [nuoroda](#)

Lietuvoje yra **3** oficialiai pripažintos **gamintojų organizacijos (GO)**. Jų funkcija – padėti siekti Bendrosios žvejybos politikos (CFP) ir bendrojo rinkos organizavimo (CMO) tikslų per jų narių veikos kolektyvinį administravimą.

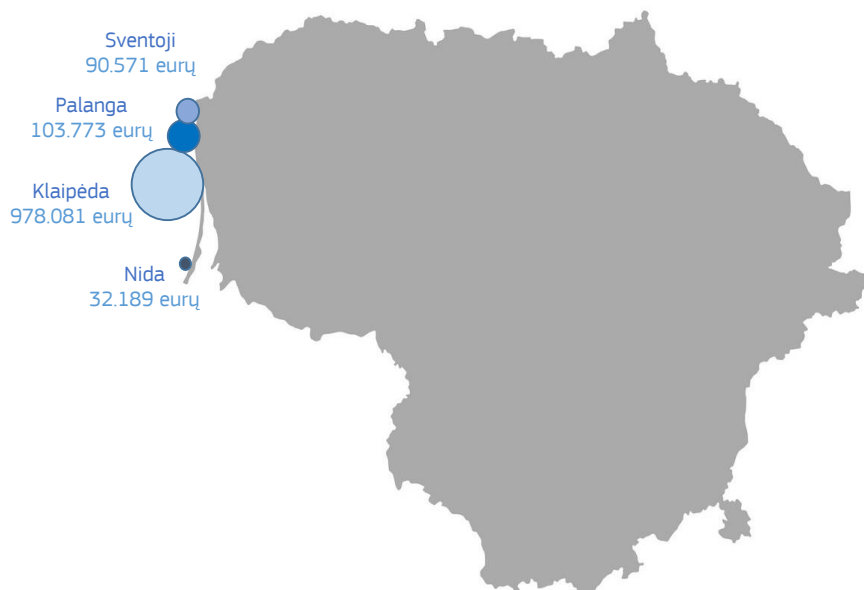
Iš trijų gamintojų organizacijų dvi užsiima žuvininkyste, viena – akvakultūra.

## PIRMINIS PARDAVIMAS

2021 m., šaltinis: EUMOFA)

Pirminis pardavimas – tai žuvies pardavimas, kuri yra parduodama ar įregistruojama aukciono centre arba parduodama registruotiesiems pirkėjams ar gamintojų organizacijoms (GO). Pirmojo pardavimo duomenys gali skirtis nuo iškrovimo duomenų, nes į pirmuosius pardavimus neįskaičiuojamas žuvies kiekis, kurį iškrauna perdirbimo įmonės arba kuris parduodamas tiesiogiai perdirbėjams.

2021 metais veikė keturios pardavimo vietos – Klaipėdoje, Palangoje, Šventojoje ir Nidoje. Bendrasis jų pirminių pardavimų kiekis sudarė 2 667 tonas ir 1,2 mln. eurų.



Pardavimo vietos	Kiekis (tonų)	Vertė (eurų)	Trys pirmosios pagrindinės komercinės rūšys (pagal vertę)
Klaipėda	2.482	978.081	Silkė, Stinta, Atlantinis šprotas
Palanga	103	103.773	Stinta, Paprastasis otas, Silkė
Sventoji	73	90.571	Stinta, Silkė, Paprastasis otas
Nida	8	32.189	Paprastasis otas, Upėtakis, Europinė upinė plekšne



## PERDIRBIMAS

Pagal Eurostato verslo struktūros statistiką (SBS), 2019 metais Lietuvos žuvų perdirbimo pramonėje dirbo 5 830 asmenų. Užregistruota sektoriaus pridėtinė vertė – 129,2 mln. eurų, kuri sudaro 16 % visos maisto produktų gamybos pridėtinės vertės.

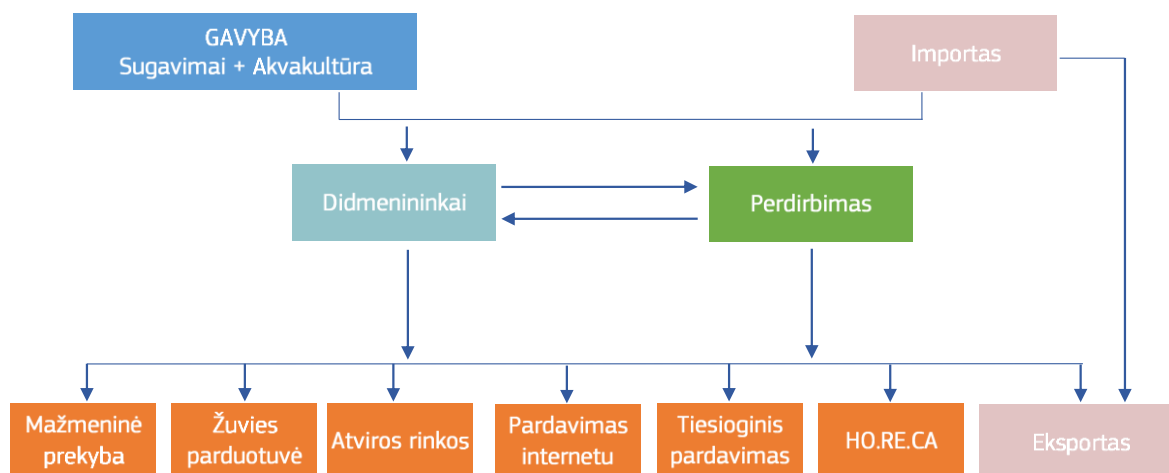
2020 metais pagrindiniai parduodami produktai buvo rūkytos rytinės, atlantinės ir dunojinės lašišos (įskaitant filė, išskyrus galvas, uodegas ir plaukiojamašias pūsles), šaldyta žuvis filė ir paruošta arba konservuota žuvis (išskyrus visą arba supjaustytą į gabalus, paruoštus valgius ir patiekalus) (šaltinis: Eurostatas, PRODCOM).

**80 įmonių**  
**Pardavimo pajamos: 709 mln.**  
**eurų**

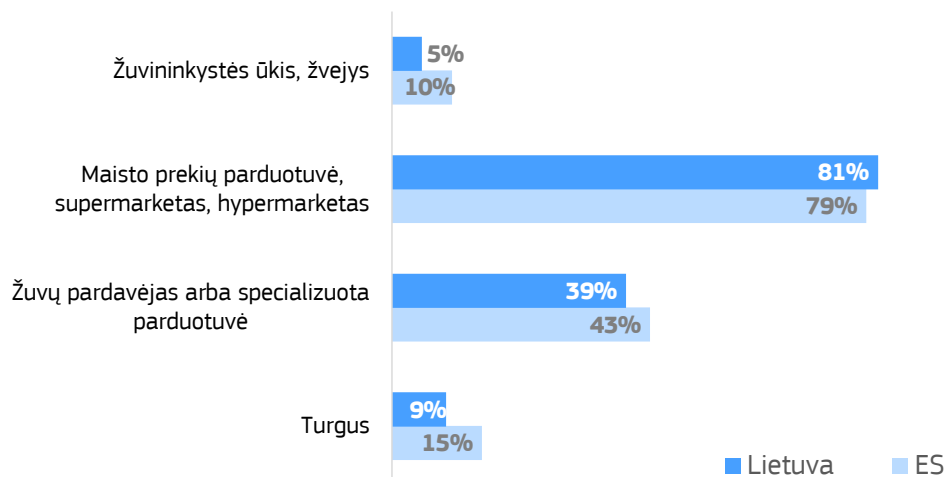
2019 m., šaltinis: Eurostato verslo  
 struktūros statistika (SBS)

## PASISKIRSTYMAS

Žuvininkystės ir akvakultūros produktų tiekimo grandinė Lietuvoje (šaltinis: „Eurofish“)



Pirkimo kanalai, kuriems vartotojai teikia pirmenybę (šaltinis: Eurobarometras, 2021 m.)





Paskutinį kartą atnaujinta: 21-3-2022

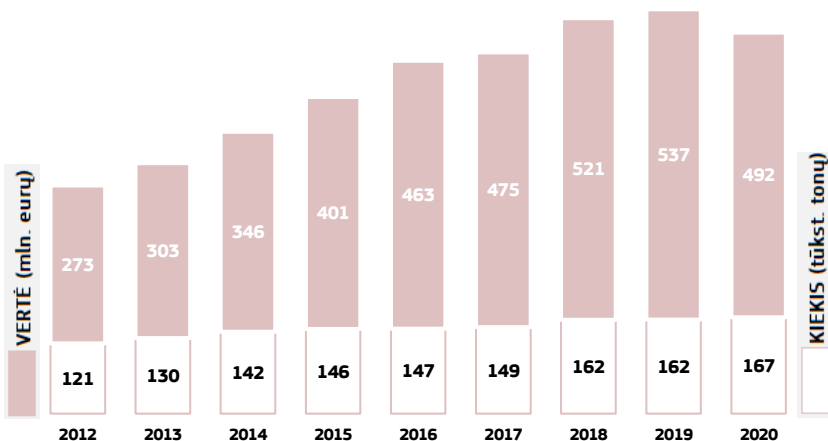
## IMPORTAS IR EKSPORTAS

Šaltinis: EUMOFA, remiantis Eurostato COMEXT duomenimis Stulpelių diagramų reikšmės defliuojamos naudojant BVP defliatorių (bazė – 2015 m.).

### IMPORTAS

#### Importuotos pagrindinės komercinės rūšys

ir jų kiekis (% , nuo viso užauginto kiekio)  
2020 m., mln. eurų (nominalioji vertė)

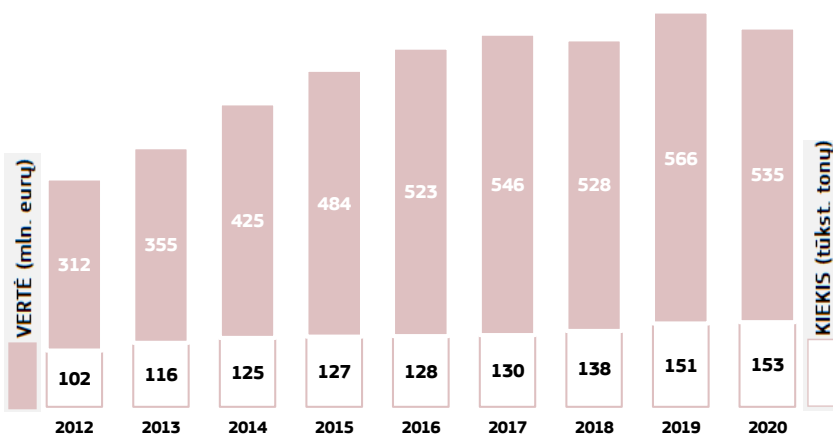


LAŠIŠA	231	44%
MENKĖ	51	10%
SURIMIS	45	8%
SKUMBRĖ	25	5%
SILKĖ	24	5%
KITA	147	28%

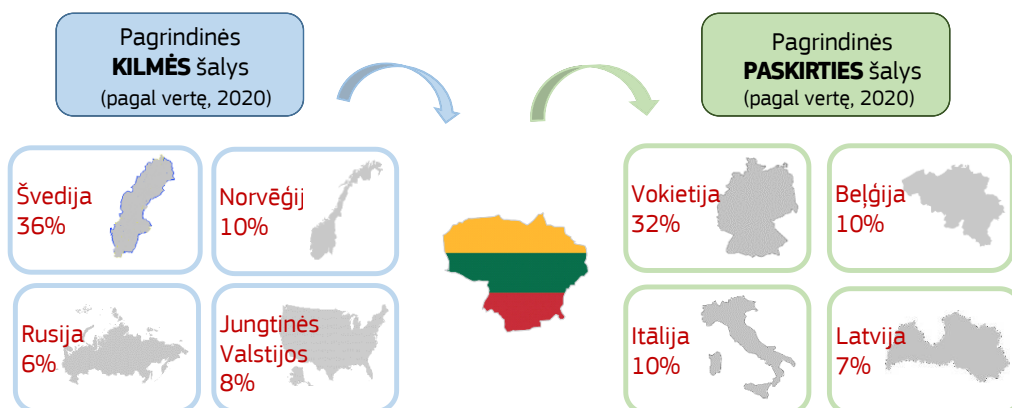
### EKSPORTAS

#### Eksportuotos pagrindinės komercinės rūšys

ir jų kiekis (% , nuo viso užauginto kiekio)  
2020 m., mln. eurų (nominalioji vertė)



LAŠIŠA	280	46%
SURIMIS	100	16%
MENKĖ	71	12%
SILKĖ	29	5%
KITOS GĖLAVANDENĖS ŽUVYS	21	3%
KITA	107	18%



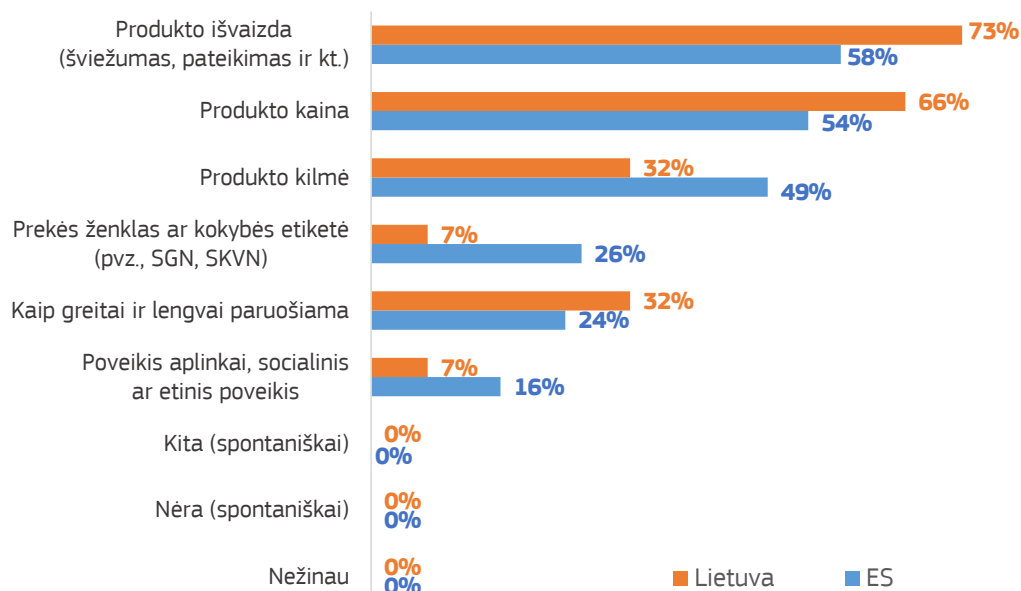


## SUVARTOJIMAS

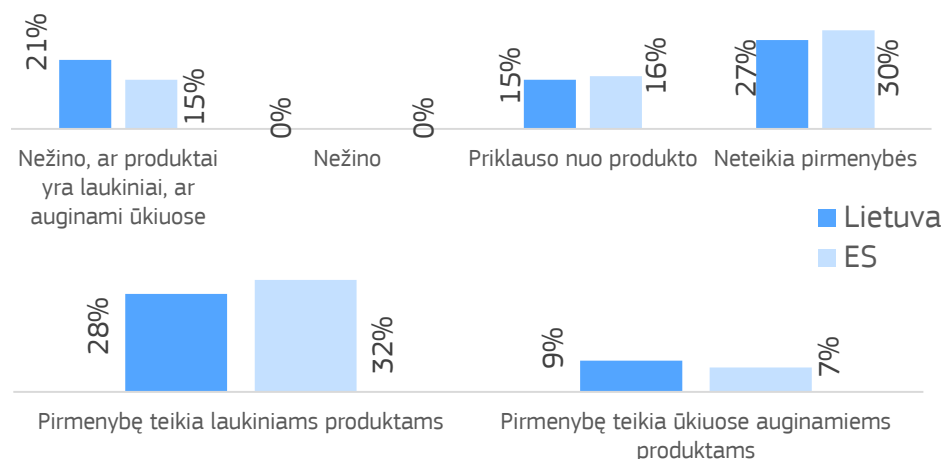
2019 metais tikrasis suvartojimas siekė 13,9 kg vienam gyventojui ir padidėjo 1%, palyginti su 2018 metais. Pagrindinės vartojamos rūšys buvo skumbė, stauridė, šprotas ir silkė (šaltinis: EUMOFA). Amžiaus grupės, kurioms priklauso reguliarius vartotojai (t. y. vartojantys žuvies ir akvakultūros produktus bent kartą per mėnesį) yra 40–54 ir virš 55 metų. Jauni žmonės (15–24 metų) žuvį vartoja rečiau tiek Lietuvoje, tiek 28-ose Europos Sąjungos šalyse. Tačiau šios amžiaus grupės reguliarius vartotojai sudaro 77 %, o tai yra daug daugiau nei Europos Sąjungos vidurkis (67 %, įskaitant Jungtinę Karalystę). Lietuviai daugiausia vartoja šviežius ir šaldytus produktus, o nepakuotos žuvies suvartojimas (67 %) yra šiek tiek mažesnis nei ES vidurkis (68 %, įskaitant Jungtinę Karalystę) (šaltinis: EUMOFA, „ES žuvininkystės ir akvakultūros produktų vartotojų įpročiai“, 2017 m.).

**13,9 kg**  
**vienam gyventojui gyvojo**  
**svorio ekvivalentu**  
(2019 m., šaltinis: EUMOFA).

### Pirkimo veiksniai (šaltinis: Eurobarometras, 2021 m.)



### Pirmenybė teikiama laukiniams ar ūkiuose auginamiems produktams (šaltinis: Eurobarometras, 2021 m.)





## ŠALIS PAGAL „EUMOFA“ DUOMENIS



### IŠKROVIMAS

Duomenys apie kiekį ir vertę renkami iš Eurostato žvejybos statistikos.

Metiniai duomenys pateikiami paprastose ir išplėstinėse lentelėse. Juos taip pat galite parsisiųsti masinio atsisiuntimo skiltyje.

### PIRMINIS PARDAVIMAS

Savaitės ir mėnesio kiekio ir vertės duomenys gaunami iš Žuvininkystės tarnybos prie Žemės ūkio ministerijos.

Stebimi 6 pagrindinių komercinių rūšių ir 4 pardavimo vietų savaitės duomenys (norėdami pamatyti visą sąrašą, spustelėkite [čia](#)).

Pateikiami visų žuvų rūšių, parduodamų tose pačiose 4 pardavimo vietose, mėnesio duomenys.

Savaitės ir metiniai duomenys pateikiami paprastose ir išplėstinėse lentelėse. Juos taip pat galite parsisiųsti masinio atsisiuntimo skiltyje. Išskaidyti mėnesio pirmojo pardavimo duomenys taip pat pateikiami tam skirtoje išplėstinėje lentelėje ir masinio atsisiuntimo skiltyje.

### IMPORTAS IR EKSPORTAS

Duomenys apie kiekį ir vertę renkami iš Eurostato COMEXT. Pateikiami nacionalinių muitinių užregistruojami duomenys apie žuvininkystės ir akvakultūros produktų srautus.

Mėnesio ir metiniai duomenys pateikiami paprastose ir išplėstinėse lentelėse. Juos taip pat galite parsisiųsti masinio atsisiuntimo skiltyje.

### AKVAKULTŪRA

Duomenys apie kiekį ir vertę renkami iš Eurostato žvejybos statistikos.

Metiniai duomenys pateikiami paprastose ir išplėstinėse lentelėse. Juos taip pat galite parsisiųsti masinio atsisiuntimo skiltyje.

### DIDMENINĖ PREKYBA

Duomenų nėra

### PERDIRBIMAS

Duomenys apie kiekį ir vertę renkami iš Eurostato PRODCOM sąrašo. Jie apima ūkiuose užaugintų žuvų ir akvakultūros produktų, kurie yra perdirbti iš žaliavos pagaminant gatavus produktus ir yra parduodami šalyje, kiekį ir vertę.

Metiniai duomenys pateikiami paprastose lentelėse. Juos taip pat galite parsisiųsti masinio atsisiuntimo skiltyje.

### SUVARTOJIMAS

7 pagrindinių komercinių rūšių mažmeninės kainos duomenys gaunami kas savaitę iš Žemės ūkio informacijos ir kaimo verslo centro. Visą sąrašą rasite [čia](#).

Duomenys pateikiami paprastose ir išplėstinėse lentelėse. Juos taip pat galite parsisiųsti masinio atsisiuntimo skiltyje.