



Utolsó frissítés: 21-3-2022

MAGYARORSZÁG A VILÁGBAN ÉS AZ EU-BAN

2019, forrás: Eurostat és FAO

Magyarország egy tenger nélküli ország, kisszámú belföldi fogással. Az akvakultúras termékek szempontjából az EU-28 országai között (beleértve az Egyesült Királyságot is) a 13. legnagyobb termelő volt 2019-ben.

(1.000 tonna)	Világ	EU-28	Magyarország	% Világ	% EU-28
Fogások	93.519	4.824	5	0,01%	0,1%
Akvakultúra	120.104	1.367	17	0,01%	1,3%
Összes	213.623	6.191	22	0,01%	0,4%

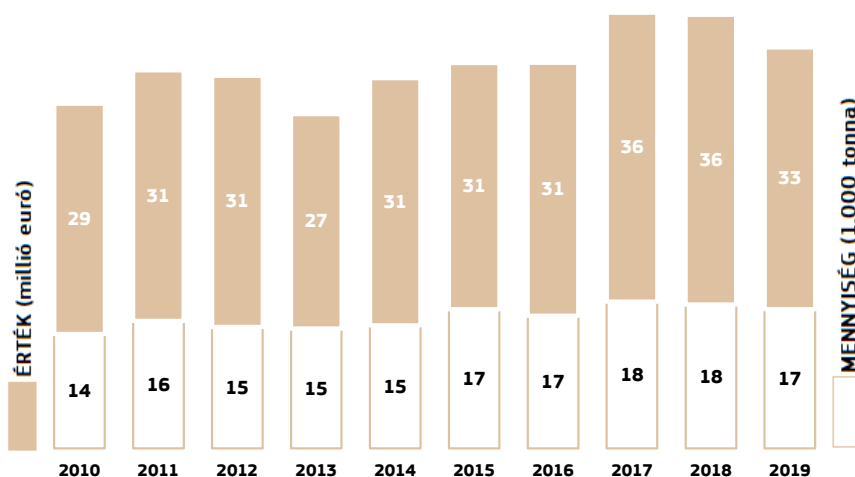
AKVAKULTÚRA

Forrás: EUMOFA, Eurostat és FAO adatok alapján.

Az akvakultúra a vízi (tengeri és édesvízi) szervezetek, azaz halak, puhatestűek, rákfélék és vízi növények tenyésztését jelenti. Az akvakultúrára vonatkozó adatok élősúlyban és értékben vannak megadva. Mivel Magyarország nem rendelkezik tengerrel, a magyar akvakultúra kizárólag édesvízi termelést jelent. A következő fontosabb termelési módszereket alkalmazták 2019-ben:

- a termelés 78%-a tavakban történt;
- a termelés 22%-a medencékben és átfolyóvízes tartályokban történt.

Teljes termelés. Az értékeket GDP-deflátor révén számítjuk (bázisév=2015)



A legfontosabb tenyésztett kereskedelmi fajok és %-os arányuk

2019, millió euró (névérték) és 1.000 tonna



PONTY	26	73%
HARCSA	8	22%
EGYÉB	2	5%

13	74%	PONTY
4	22%	HARCSA
1	4%	EGYÉB



Utolsó frissítés: 21-3-2022

NAGYKERESKEDELEM

A nagykereskedelem a forgalmazási csatorna egy közbenső szakasza, amely nagyban vásárol fel és nem fogyasztóknak, hanem viszonteladóknak ad el (például kiskereskedőknek).

Magyarországon nincs egyértelműen beazonosítható nagykereskedelmi szakasz. A termelés jelentős részét az akvakultúras termelők közvetlenül a kiskereskedőknek adják el, vagy sporthorgász egyesületek részére értékesítik. A legnagyobb termelők szerződésben állnak kiskereskedelmi láncokkal. A kisebb termelők általában a nagyobbaknak adják el a tenyésztett mennyiségeket. Forrás: Research Institute of Agriculture Economics.

FELDOLGOZÁS

Az Eurostat-SBS adatai szerint, 2019-ben 62 személy foglalkozott Magyarországon halfeldolgozással. A szektor hozzáadott értéke 1,9 millió euró volt, amely a teljes élelmiszergyártásnak csupán a 0,1%-át tette ki.

2020-ban az egyetlen értékesített termékfajta a "Készételek döntően halból, rákfélékből vagy puhatestűekből" volt. (Forrás: Eurostat-PRODCOM)

11 cég

Eladások: 7,2 millió euró

(2019, forrás: Eurostat - SBS)



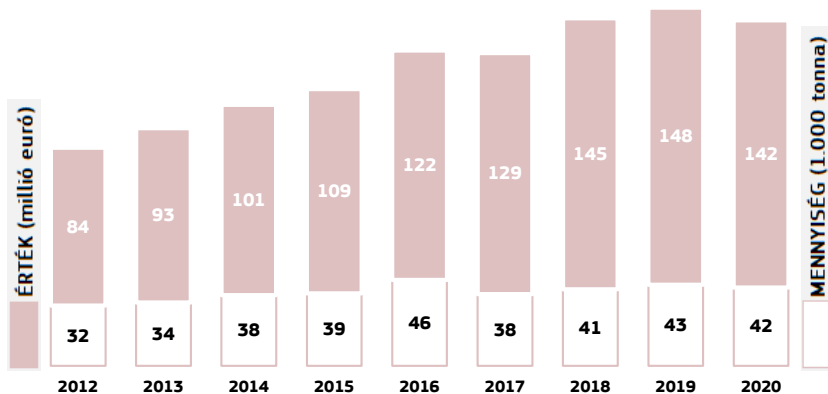
Utolsó frissítés: 21-3-2022

IMPORT – EXPORT

Forrás: EUMOFA, az Eurostat-COMEXT adatai alapján. A diagramokban feltüntetett értékek GDP-deflátor révén kerültek kiszámításra (bázisév=2015).

IMPORT

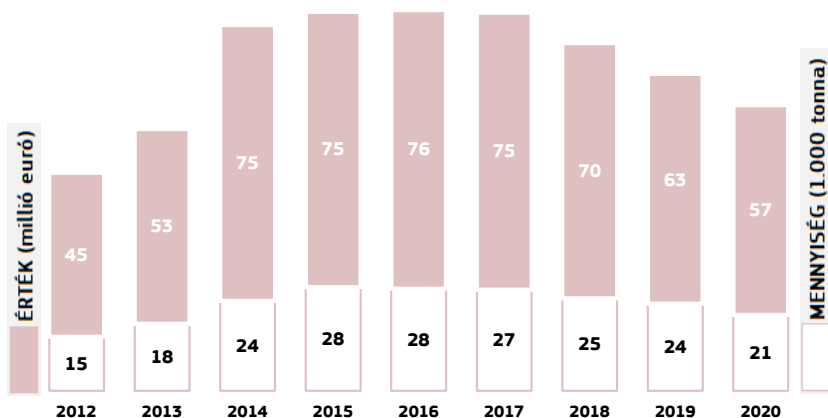
Importált fő kereskedelmi fajok és arányuk az összes importból %-ban
2020, millió euró (névérték)



Fajta	Érték (millió euró)	Arány (%)
EGYÉB TERMÉKEK	24	15%
LAZAC	21	13%
MÁS TENGERI HALAK	17	11%
CSÍKOSHASÚ TONHAL	13	9%
VEGYES TONHALAK	7	5%
EGYÉB	72	47%

EXPORT

Exportált fő kereskedelmi fajok és arányuk az összes exportból %-ban
2020, millió euró (névérték)



Fajta	Érték (millió euró)	Arány (%)
EGYÉB TERMÉKEK	50	81%
PONTY	5	9%
MÁS ÉDESVÍZI HALAK	1	2%
EGYÉB PUHATESTŰEK ÉS GERINCTELEN VÍZIÁLLATOK	1	2%
HALOLAJ	1	1%
EGYÉB	3	5%

Fő SZÁRMAZÁSI országok
(érték, 2020)

Lengyelország
12%

Németország
16%

Csehország
12%

Olaszország
12%

Fő RENDELTETÉSI országok
(érték, 2020)

Németország
19%

Ausztria
17%

Franciaország
13%

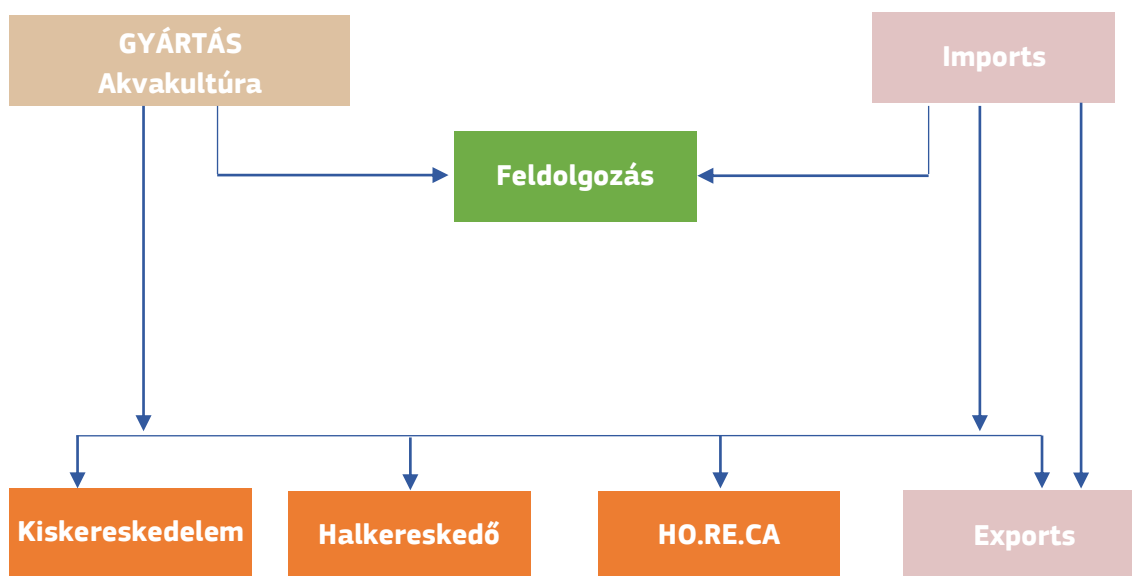
Románia
8%



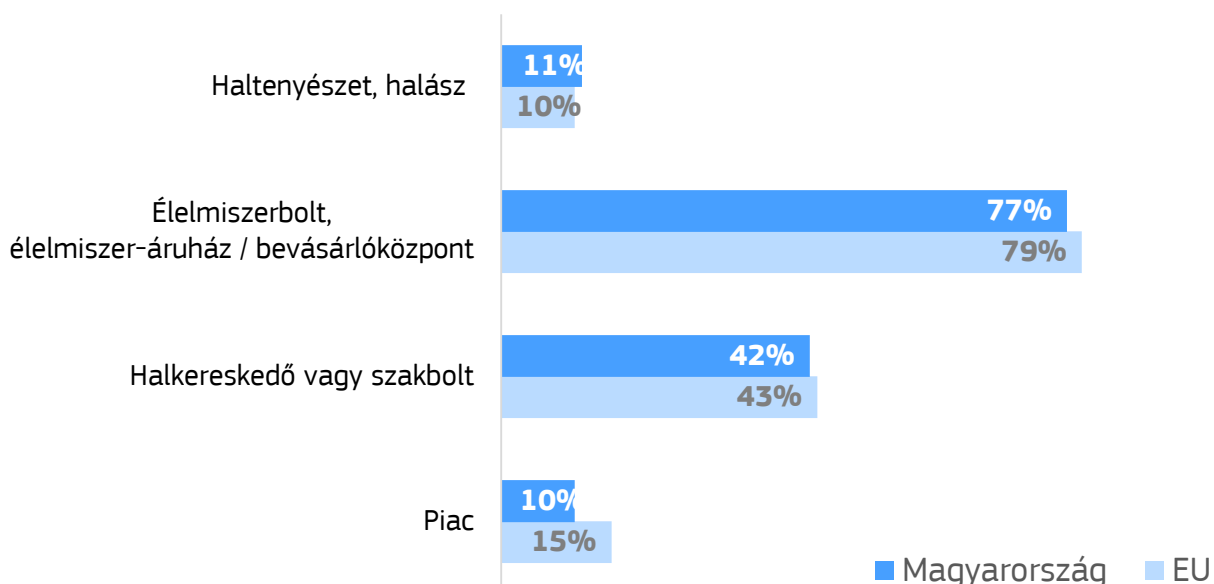
Utolsó frissítés: 21-3-2022

FORGALMAZÁS

A halászati és akvakultúrák termékek ellátási lánc Magyarországon (forrás: Research Institute of Agriculture Economics):



Fogyasztói preferenciák a vásárlási csatornák tekintetében (forrás: Eurobarometer, 2021):





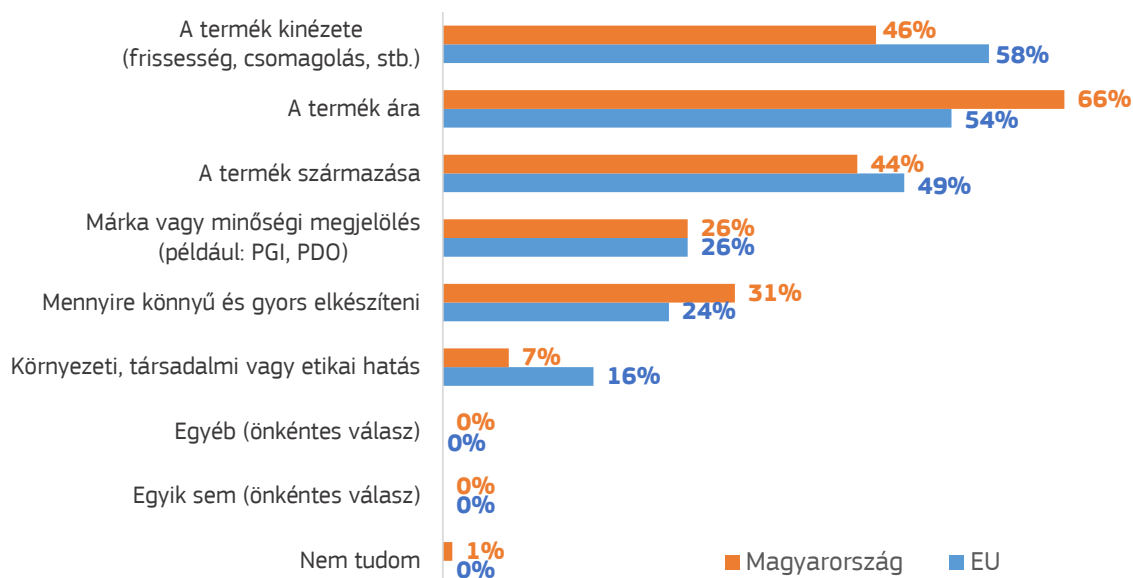
Utolsó frissítés: 21-3-2022

FOGYASZTÁS

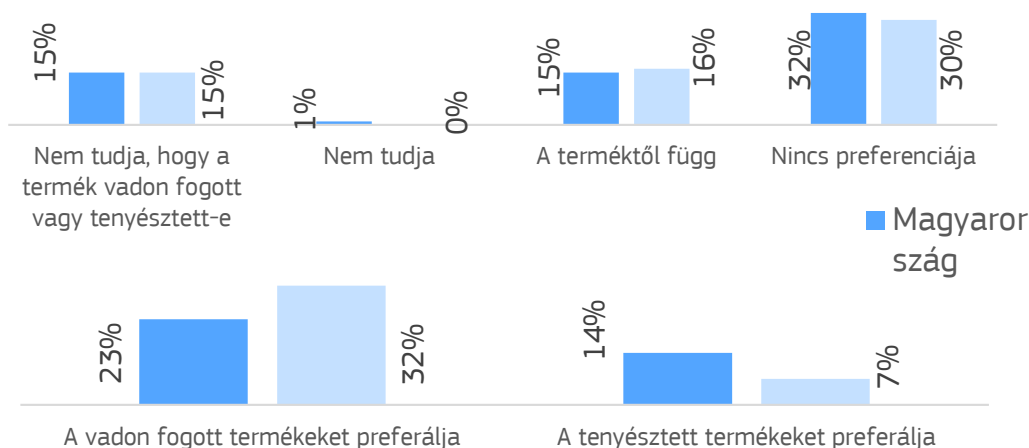
2019-ben a látszólagos fogyasztás becsült mennyisége fejenként 6,28 kg volt, ami 3%-os növekedést jelent a 2018-as évhez képest. A leginkább fogyasztott hal a ponty volt (forrás: EUMOFA). Minden korcsoportban a rendszeres fogyasztók (azaz akik havonta legalább egyszer esznek halászati és akvakultúras terméket) aránya kevesebb, mint 30%, ami lényegesen alacsonyabb, mint az EU átlaga (72%, beleértve az Egyesült Királyságot is). A leginkább képviselt korcsoport a 40-54 éveseké. A magyarok főleg tartósított, feldolgozott vagy konzerv termékeket fogyasztanak; sima hal sokkal ritkábban (32%) kerül fogyasztásra, mint az EU átlaga (68%, beleértve az Egyesült Királyságot is) (forrás: EUMOFA, "EU consumer habits regarding fishery and aquaculture products", 2017).

6,28 kg
fejenként és
élő súlyban kifejezve
(2019, forrás: EUMOFA)

Vásárlást befolyásoló tényezők (forrás: Eurobarometer, 2021)



A vadon fogott vagy tenyésztett termékekre vonatkozó preferenciák (forrás: Eurobarometer, 2021)





Utolsó frissítés: 21-3-2022

AZ ORSZÁG AZ EUMOFA-BAN



PARTRASZÁLLÁSOK

Ez az ellátási lánc szakasz nem alkalmazható
(tenger nélküli ország)

AKVAKULTÚRA

A mennyiségekre és értékekre vonatkozó adatok az EUROSTAT – Fishery adataiból származnak, a FAO adataival kiegészítve. Az adatok éves lebontásban állnak rendelkezésre és egyszerű, illetve részletes táblázatokban kérdezhetőek le, illetve tömeges letöltés révén letölthetőek.

ELSŐ ELADÁS

Ez az ellátási lánc szakasz nem alkalmazható
(tenger nélküli ország)

NAGYKERESKEDELEM

Nincs elérhető adat

IMPORT - EXPORT

A mennyiségekre és értékekre vonatkozó adatok az EUROSTAT – COMEXT adataiból származnak. Az adatok minden halászati és akvakultúrás termék kereskedelmére vonatkoznak, a nemzeti vámadatok alapján.

Az adatok havi és éves lebontásban állnak rendelkezésre és egyszerű vagy összetett táblázatokban kérdezhetőek le, illetve tömeges letöltés révén letölthetőek.

FELDOLGOZÁS

Az adatok az EUROSTAT – PRODCOM adataiból származnak. Azokra a tóparti halászati és akvakultúrás termék mennyiségekre és értékekre vonatkoznak, amelyek az országon belül kerülnek eladásra a nyersanyag feldolgozását követően.

Az adatok éves lebontásban állnak rendelkezésre és egyszerű táblázatokban kérdezhetőek le, illetve tömeges letöltés révén letölthetőek.

FOGYASZTÁS

A friss halászati és akvakultúrás termékek háztartási fogyasztására vonatkozó mennyiségi és érték adatok az Europanel révén kerülnek begyűjtésre. Az adatok összevontan a "Meghatározatlan termékek" kategóriára vonatkoznak. Az adatok havi és éves lebontásban állnak rendelkezésre és egyszerű táblázatokban kérdezhetőek le, illetve tömeges letöltés révén letölthetőek.

Ezenkívül 3 kiválasztott fő kereskedelmi faj kiskereskedelmi árai havi alapon is összegyűjtésre kerülnek, a Research Institute of Agriculture Economics által (kattintson [ide](#) a teljes listáért).

Az átlagos heti árak egyszerű és összetett táblázatokban kérdezhetőek le, illetve tömeges letöltés révén letölthetőek.