



Τελευταία ενημέρωση: 21-3-2022

Η ΚΥΠΡΟΣ ΣΤΟΝ ΚΟΣΜΟ ΚΑΙ ΣΤΗΝ ΕΕ

2019, πηγές: Eurostat και FAO

Η Κύπρος είναι ένας μικρός παραγωγός προϊόντων αλιείας και υδατοκαλλιέργειας στην ΕΕ-28 (συμπεριλαμβανομένου του Ηνωμένου Βασιλείου).

(1.000 τόνοι)	Κόσμος	Κόσμος	Κύπρος	% Κόσμος	% ΕΕ-28
Αλιεύματα	93.519	4.824	2	0,002%	0,03%
Υδατοκαλλιέργεια	120.104	1.367	8	0,007%	0,59%
Σύνολο	213.623	6.191	10	0,004%	0,15%

ΑΛΙΕΥΤΙΚΟΣ ΣΤΟΛΟΣ

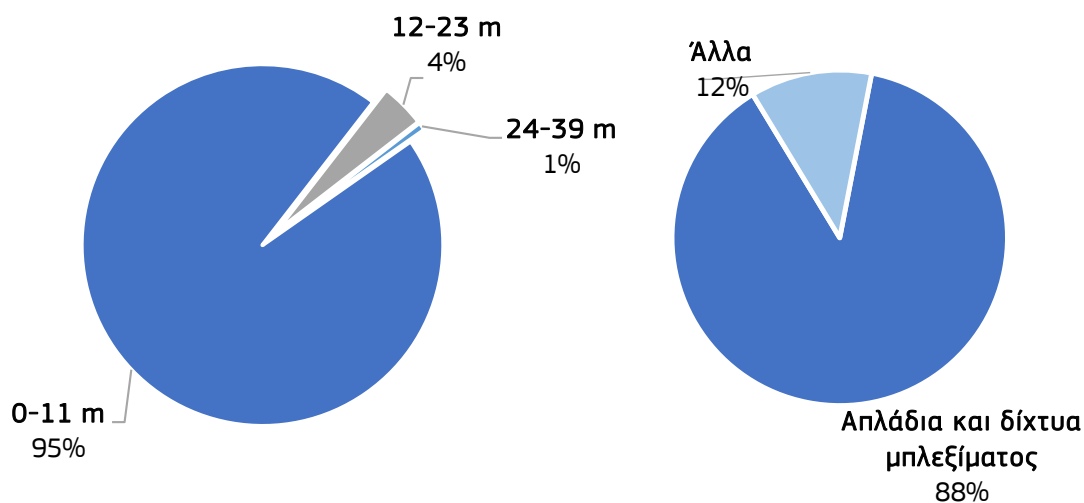
Στόλος 2019, πηγή: Μητρώο αλιευτικού στόλου της ΕΕ - Eurostat

Απασχόληση: 2018, πηγή: Κοινό Κέντρο Ερευνών (JRC)

Σκάφη (2019)	Χωρητικότητα (2019)	Ισχύς (2019)	
Αριθμός: 809	Μεικτό βάρος: 3.753	Κιλοβάτ: 38.757	
ΣΥΝΟΛΙΚΟ ΙΣΟΔΥΝΑΜΟ ΠΛΗΡΟΥΣ ΑΠΑΣΧΟΛΗΣΗΣ (ΙΠΑ): 748 (2018, πηγή: JRC)			
0-11 m	12-23 m	24-39 m	>40 m
Θέσεις (ΙΠΑ): 75%	Θέσεις (ΙΠΑ): 20%	Θέσεις (ΙΠΑ): 5%	Θέσεις (ΙΠΑ): 0%

Ο αλιευτικός στόλος της Κύπρου κατά μήκος και κατά εργαλεία

(% του συνολικού αριθμού σκαφών)





ΕΚΦΟΡΤΩΣΕΙΣ

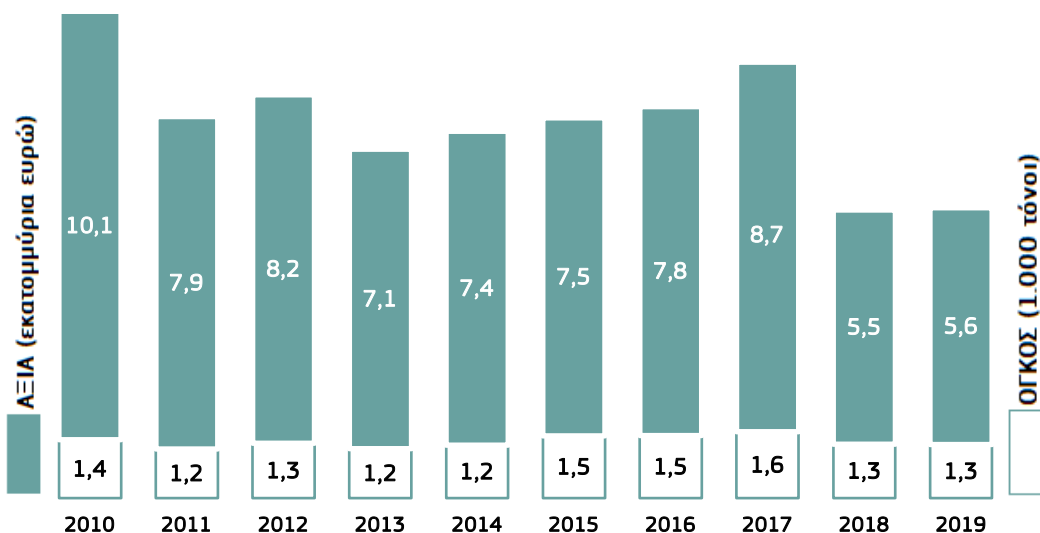
Πηγή: EUMOFA, βάσει των δεδομένων της Eurostat.

Οι εκφορτώσεις περιλαμβάνουν την αρχική εκφόρτωση οποιωνδήποτε αλιευτικών προϊόντων από αλιευτικό σκάφος σε ένα δεδομένο κράτος μέλος. Περιλαμβάνουν υδρόβια φυτά και είδη που δεν προορίζονται για ανθρώπινη κατανάλωση. Οι εκφορτώσεις καταγράφονται σε καθαρό βάρος και αξία και αφορούν εκφορτώσεις που πραγματοποιούνται από σκάφη από τα κράτη μέλη της ΕΕ, την Ισλανδία, τη Νορβηγία και το Ηνωμένο Βασίλειο. Τα στοιχεία για τις εκφορτώσεις αναφέρονται σε καθαρό βάρος και αξία.

Το 2019, οι εκφορτώσεις στην Κύπρο αποτελούνται από νωπά προϊόντα, σχεδόν εξ ολοκλήρου προοριζόμενα για ανθρώπινη κατανάλωση (τα υπόλοιπα είναι απόβλητα).

Στη χώρα είναι καταγεγραμμένοι 18 αλιευτικοί λιμένες (πηγή: EU Master Data Register, 25 Νοεμβρίου 2021).

Συνολικές εκφορτώσεις. Οι τιμές αποπληθωρίζονται με τη χρήση του αποπληθωριστή του ΑΕΠ (βάση=2015).



Κύρια εμπορικά είδη που εκφορτώνονται και ποσοστό % του συνόλου 2019, εκατομμύρια ευρώ (ονομαστική αξία) και 1.000 τόνοι



Είδος	Αξία (€)	Ποσοστό (%)	Όγκος (τόνοι)	Ποσοστό (%)
ΑΛΛΑ ΘΑΛΑΣΣΙΑ ΨΑΡΙΑ	1,6	28%	0,7	52%
ΤΟΝΟΣ ΜΑΚΡΥΠΤΕΡΟΣ	1,3	23%	0,2	18%
ΑΛΛΕΣ ΤΣΙΠΟΥΡΕΣ	1,1	19%	0,1	11%
ΜΠΑΡΜΠΟΥΝΙ	0,6	10%	0,1	8%
ΜΑΡΙΔΑ	0,4	7%	0,03	2%
ΑΛΛΟ	0,7	13%	0,1	9%



Τελευταία ενημέρωση: 21-3-2022

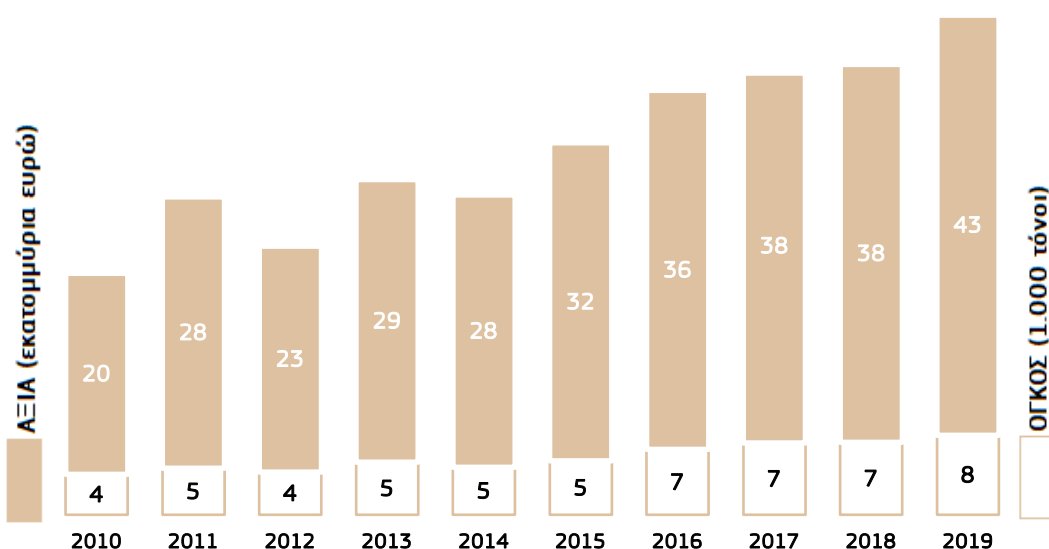
ΥΔΑΤΟΚΑΛΛΙΕΡΓΕΙΑ

Πηγή: EUMOFA, βάσει των δεδομένων της Eurostat.

Η υδατοκαλλιέργεια συνίσταται στην εκτροφή υδρόβιων οργανισμών (γλυκών ή αλμυρών υδάτων), όπως ψάρια, μαλάκια, καρκινοειδή και υδρόβια φυτά. Τα δεδομένα υδατοκαλλιέργειας αναφέρονται σε ισοδύναμο βάρος ζωντανών αλιευμάτων και αξία.

Στην Κύπρο, η παραγωγή γίνεται σχεδόν εξ ολοκλήρου σε θαλάσσια ύδατα, κυρίως με τη χρήση κλωβών. Αμελητέες ποσότητες εκτρεφόμενης παραγωγής απαντώνται σε γλυκά ύδατα.

Συνολική παραγωγή. Οι τιμές αποπληθωρίζονται με τη χρήση του αποπληθωριστή του ΑΕΠ (βάση=2015).



Κύρια εμπορικά είδη που εκτρέφονται και ποσοστό % του συνόλου 2019, εκατομμύρια ευρώ (ονομαστική αξία) και 1.000 τόνοι



Είδος	Αξία (εκατομμύρια ευρώ)	Ποσοστό %
ΤΣΙΠΟΥΡΑ	25	58%
ΛΑΒΡΑΚΙ	18	41%
ΑΛΛΟ	0,7	1%

Είδος	Όγκος (1.000 τόνοι)	Ποσοστό %
ΤΣΙΠΟΥΡΑ	5	64%
ΛΑΒΡΑΚΙ	3	35%
ΑΛΛΟ	0,1	1%

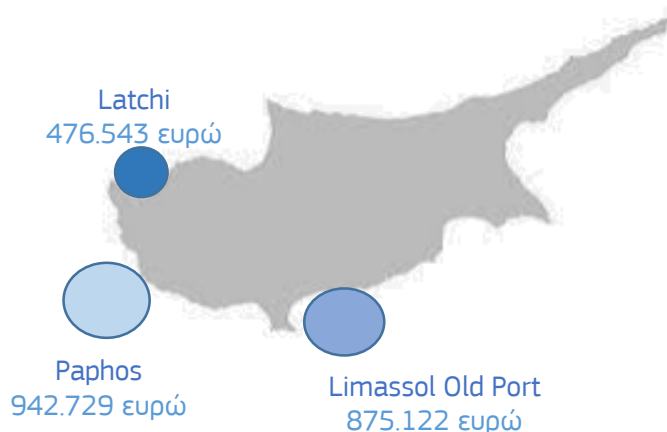


Τελευταία ενημέρωση: 21-3-2022

ΠΡΩΤΕΣ ΠΩΛΗΣΕΙΣ 2021, πηγή: EUMOFA

Οι πρώτες πωλήσεις αφορούν τα ψάρια που πωλούνται ή εγγράφονται σε κέντρο δημοπρασιών ή σε εγγεγραμμένους αγοραστές ή σε οργανώσεις παραγωγών (ΟΠ). Οι πρώτες πωλήσεις μπορεί να διαφέρουν από τις εκφορτώσεις, δεδομένου ότι οι πρώτες δεν καλύπτουν τα ψάρια που εκφορτώνονται από σκάφη που ανήκουν σε εταιρείες μεταποίησης ή τις απευθείας πωλήσεις στη μεταποιητική βιομηχανία.

Το 2021, οι συνολικές πρώτες πωλήσεις στα σημεία πώλησης της Κύπρου ανήλθαν σε 822 τόνους και 3,7 εκατομμύρια ευρώ. Τα 3 κορυφαία σημεία πώλησης κάλυψαν το 59% του όγκου και το 63% της αξίας των συνολικών πρώτων πωλήσεων.



Τop-3 κύρια εμπορικά είδη	όγκος (τόνοι)	αξία (ευρώ)	Τop-3 κυριότερα εμπορικά είδη (σε αξία)
Paphos	275	942.729	Τόνος μακρύπτερος, Ξιφίας, Μπαρμπούνι
Limassol Old Port	149	875.122	Μπαρμπούνι, Μαρίδα, Ξιφίας
Latchi	65	476.543	Μαρίδα, Μπαρμπούνι, Καλαμάρι

ΔΙΑΝΟΜΗ

Προτιμήσεις των καταναλωτών σχετικά με τα κανάλια αγοράς (πηγή: Ευρωβαρόμετρο, 2021):





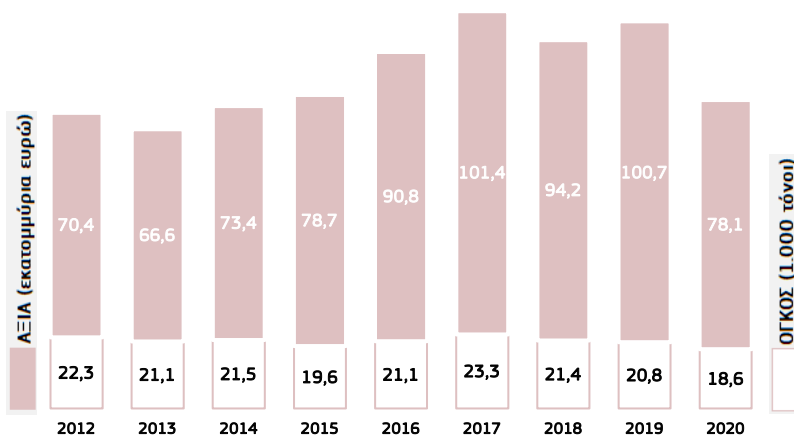
Τελευταία ενημέρωση: 21-3-2022

ΕΙΣΑΓΩΓΕΣ - ΕΞΑΓΩΓΕΣ

Πηγή: EUMOFA, βάσει των στοιχείων της Eurostat-COMEXT. Οι τιμές στα ραβδογράμματα αποπληθωρίζονται με τη χρήση του αποπληθωριστή του ΑΕΠ (βάση=2015).

ΕΙΣΑΓΩΓΕΣ

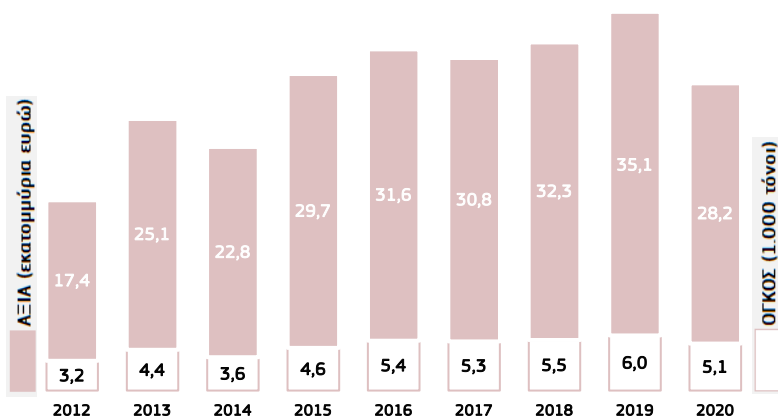
Κύρια εμπορικά είδη που εισάγονται και ποσοστό % των συνολικών εισαγωγών 2020, εκατομμύρια ευρώ (ονομαστική αξία)



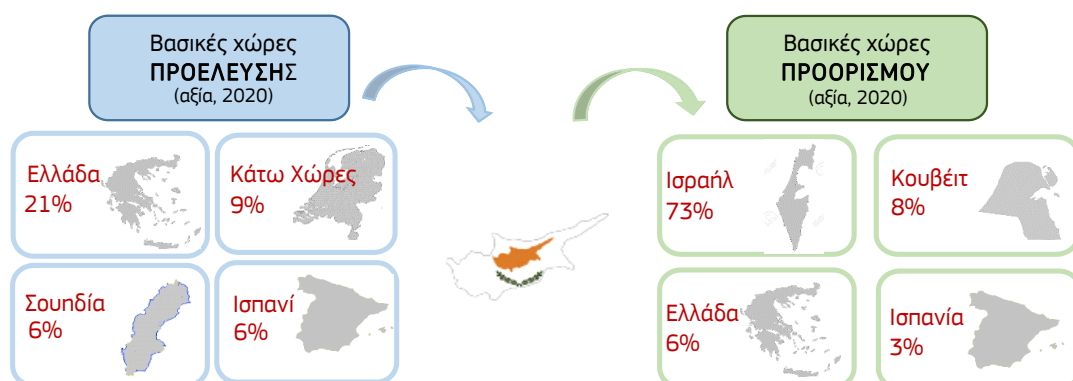
ΣΟΛΟΜΟΣ	14	18%
ΑΛΛΑ ΘΑΛΑΣΣΙΑ ΨΑΡΙΑ	7	8%
ΚΑΛΑΜΑΡΙ	5	6%
ΓΑΡΙΔΑ	5	6%
ΠΑΛΑΜΙΔΑ	4	6%
ΑΛΛΟ	45	56%

ΕΞΑΓΩΓΕΣ

Κύρια εμπορικά είδη που εξάγονται και ποσοστό % των συνολικών εξαγωγών 2020, εκατομμύρια ευρώ (ονομαστική αξία)



ΤΣΙΠΟΥΡΑ	14	47%
ΛΑΒΡΑΚΙ	12	43%
ΤΟΝΟΣ ΜΑΚΡΥΠΤΕΡΟΣ	1	3%
ΙΧΘΥΑΛΕΥΡΟ	1	3%
ΑΛΛΑ ΘΑΛΑΣΣΙΑ ΨΑΡΙΑ	1	3%
ΑΛΛΟ	0,3	1%





Τελευταία ενημέρωση: 21-3-2022

ΚΑΤΑΝΑΛΩΣΗ

Το 2019, η φαινόμενη κατανάλωση εκτιμήθηκε σε 24,34 κιλά κατά κεφαλήν, σημειώνοντας αύξηση 2% σε σύγκριση με το 2018. Τα είδη που καταναλώθηκαν περισσότερο ήταν το γατόψαρο γλυκού νερού, το καλαμάρι, το ρίκι, ο σολομός και η τσιπούρα (πηγή: EUMOFA). Οι τακτικοί καταναλωτές, δηλαδή εκείνοι που καταναλώνουν προϊόντα αλιείας και υδατοκαλλιέργειας τουλάχιστον μία φορά το μήνα, ανήκουν κυρίως στις ηλικιακές ομάδες 25-39 και 40-54 ετών. Οι νέοι (15-24 ετών) είναι λιγότερο διατεθειμένοι να καταναλώνουν ψάρια στην Κύπρο, καθώς και σε επίπεδο ΕΕ-28. Ωστόσο, οι τακτικοί καταναλωτές αυτής της κατηγορίας καλύπτουν το 77% του συνόλου, το οποίο είναι υψηλότερο από ό,τι σε επίπεδο ΕΕ (67%, συμπεριλαμβανομένου του Ηνωμένου Βασιλείου). Οι Κύπριοι καταναλώνουν κυρίως νωπά και κονσερβοποιημένα προϊόντα. Τα χύμα ψάρια καταναλώνονται συχνότερα (76%) από ό,τι σε επίπεδο ΕΕ (68%, συμπεριλαμβανομένου του Ηνωμένου Βασιλείου) (πηγή: EUMOFA, «EU consumer habits regarding fishery and aquaculture products», 2017).

23,34 kg
Κατά κεφαλήν σε ισοδύναμο
βάρους ζωντανών αλιευμάτων
(2019, πηγή: EUMOFA)

Παράγοντες αγοράς (πηγή: Ευρωβαρόμετρο, 2021)



Προτιμήσεις για άγρια προϊόντα ή προϊόντα εκτροφής (πηγή: Ευρωβαρόμετρο, 2021)





Η ΧΩΡΑ ΣΤΗΝ ΕΥΜΟΦΑ



ΕΚΦΟΡΤΩΣΕΙΣ

Οι όγκοι και οι αξίες συλλέγονται από την Eurostat - Αλιεία. Διατίθενται σε ετήσια βάση και είναι προσβάσιμα μέσω απλών και προηγμένων πινάκων, καθώς και μέσω της λειτουργίας μαζικής τηλεφόρτωσης.

ΠΡΩΤΕΣ ΠΩΛΗΣΕΙΣ

Οι όγκοι και οι αξίες συλλέγονται από το Τμήμα Αλιείας και Θαλάσσιων Ερευνών σε μηνιαία βάση και καλύπτουν όλα τα είδη που πωλούνται στα σημεία πώλησης στην Κύπρο. Τα στοιχεία διατίθενται μέσω απλών και προηγμένων πινάκων, καθώς και μέσω της λειτουργίας μαζικής τηλεφόρτωσης.

Τα δεδομένα σε αναλυτικό επίπεδο είναι επίσης προσβάσιμα, μέσω ενός εξειδικευμένου προηγμένου πίνακα και της λειτουργίας μαζικής τηλεφόρτωσης.

ΕΙΣΑΓΩΓΕΣ - ΕΞΑΓΩΓΕΣ

Οι όγκοι και οι αξίες συλλέγονται από την Eurostat - COMEXT. Δεδομένα που αφορούν τις εμπορικές ροές όλων των προϊόντων αλιείας και υδατοκαλλιέργειών όπως καταγράφονται από τα εθνικά τελωνεία.

Διατίθενται σε μηνιαία και ετήσια βάση και είναι προσβάσιμα μέσω απλών και προηγμένων πινάκων, καθώς και μέσω της λειτουργίας μαζικής τηλεφόρτωσης.

ΥΔΑΤΟΚΑΛΛΙΕΡΓΕΙΑ

Οι όγκοι και οι αξίες συλλέγονται από την Eurostat - Αλιεία. Διατίθενται σε ετήσια βάση και είναι προσβάσιμα μέσω απλών και προηγμένων πινάκων, καθώς και μέσω της λειτουργίας μαζικής τηλεφόρτωσης.

ΧΟΝΔΡΙΚΟ ΕΜΠΟΡΙΟ

Δεν υπάρχουν διαθέσιμα δεδομένα

ΜΕΤΑΠΟΙΗΣΗ

Τα στοιχεία συλλέγονται από την Eurostat-Ερευνα Παραγωγής και Πωλήσεων Βιομηχανικών Προϊόντων (PRODCOM). Αφορούν τις ποσότητες και αξίες εκ του παραγωγού για τα προϊόντα αλιείας και υδατοκαλλιέργειας που πωλούνται στη χώρα μετά τη μετατροπή τους από πρώτη ύλη σε τελικά προϊόντα.

Είναι διαθέσιμα σε ετήσια βάση και προσβάσιμα μέσω απλών πινάκων, καθώς και μέσω της λειτουργίας μαζικής τηλεφόρτωσης.

ΚΑΤΑΝΑΛΩΣΗ

Δεν υπάρχουν διαθέσιμα δεδομένα