



HRVATSKA U SVIJETU I U EU

Izvori: Eurostat and FAO, 2019.

U 2019. godini, Hrvatska je zauzela 17. mjesto među 28 država članica EU-a (uključujući Veliku Britaniju) za područje proizvodnje u ribarstvu i 12. mjesto za područje proizvodnje u akvakulturi.

(1.000 tona)	Svijet	EU-28	Hrvatska	% Svijet	% EU-28
Ulov	93.519	4.824	65	0,07%	1,34%
Akvakultura	120.104	1.367	20	0,02%	1,50%
Sveukupno	213.623	6.191	85	0,04%	1,37%

RIBARSKA FLOTA

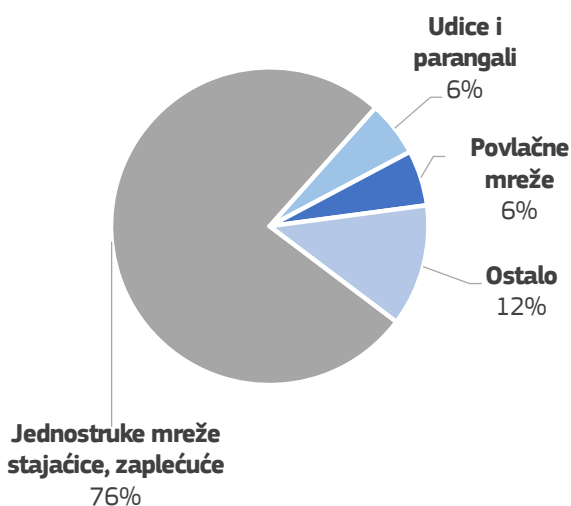
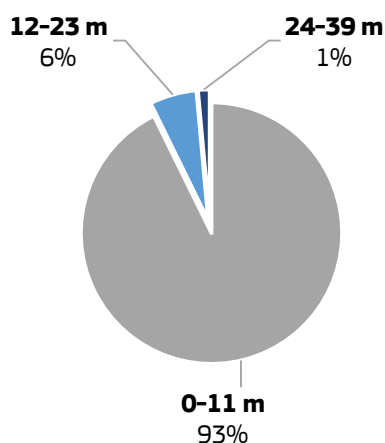
Flota: izvor: EU registar ribarske flote, Eurostat, 2019.

Zaposlenost: izvor: JRC (Zajednički istraživački centar), 2018.

Plovila (2019.)	Kapacitet (2019.)	Snaga (2019.)
Jedinica: 7.614	Bruto tonaža: 44.514	Kilowatt: 348.126
EKVIVALENT PUNOG RADNOG VREMENA (FTE): 3.121 (2018., izvor: JRC)		
0-11 m	12-23 m	24-39 m
Radna mjesta (FTE): 57%	Radna mjesta (FTE): 27%	Radna mjesta (FTE): 16%
		>40 m
		Radna mjesta (FTE): 0%

Hrvatska ribarska flota prema duljini i ribolovnim alatima

(% ukupnog broja plovila)





ISKRCAJI

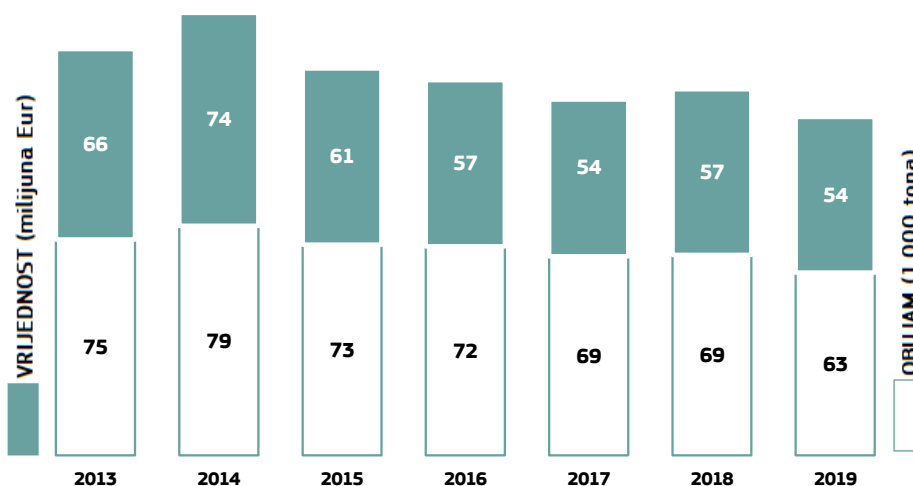
Izvor: EUMOFA, na temelju Eurostat podataka

Iskrcaji uključuju početno iskrcavanje svih proizvoda ribarstva s ribarskog plovila u određenoj Državi članici Europske unije (EU). Uključuju vodeno bilje i vrste koje nisu namijenjene za prehranu ljudi. Iskrcaji se bilježe u neto težini i vrijednosti, te se odnose na iskrcaje s plovila koji dolaze iz Država članica EU, Islanda, Norveške i Velike Britanije.

U 2019, svi iskrcaji u Hrvatskoj sastojali su se od svježih proizvoda namijenjenih za prehranu ljudi.

Na području države registrirano je 374 ribarskih luka (izvor: EU Registar matičnih podataka, 25 studeni 2021).

Ukupni iskrcaji: Vrijednosti su deflatirane korištenjem BDP deflatora (baza=2015. godina)



Glavne iskrcaje komercijalne vrste i udio u % od ukupnih vrsta

(2019, milijuna EUR (nominalna vrijednost) i 1.000 tona)



Vrsta	Vrijednost (milijuna EUR)	Udio (%)	Obujam (1.000 tona)	Udio (%)
SRDELA	20	34%	45	72%
INČUN	7	13%	8	13%
OSLIĆ	4,4	8%	2,2	3%
ŠKAMP	3,5	6%	1,6	2%
HOBOTNICA	2,1	4%	1,1	2%
OSTALO	21	35%	5,2	8%



Zadnje ažuriranje: 21-3-2022

AKVAKULTURA

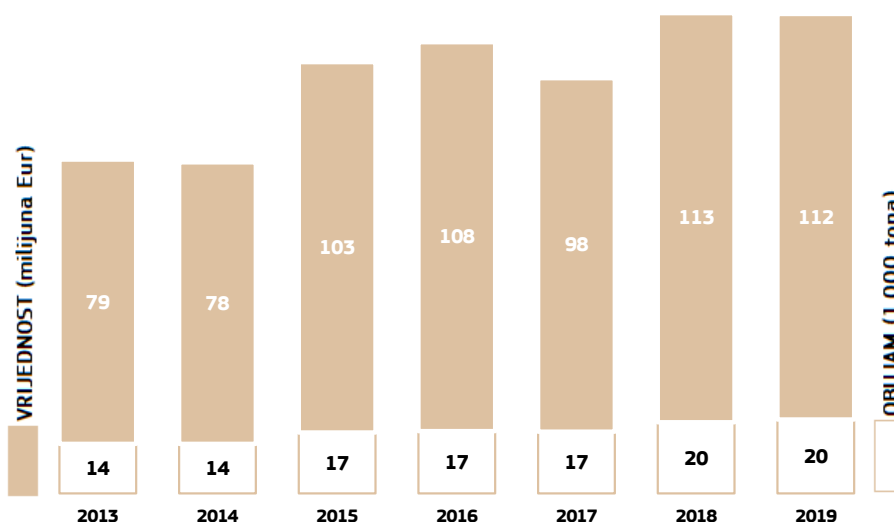
Izvor: EUMOFA, na temelju Eurostat podataka

Akvakultura uključuje uzgoj vodenih organizama (slatkovodnih ili morskih), poput ribe, mekušaca, rakova i vodenog bilja. Podaci iz područja akvakulture se bilježe u ekvivalentu žive mase i vrijednosti.

U 2019. godini je više od 85% hrvatske proizvodnje u akvakulturi zabilježeno u morskoj vodi dok je ostatak zabilježen u slatkoj vodi. Primijenjene su sljedeće glavne proizvodne metode:

- 80% proizvodnje: u kavezima u moru i bočatim vodama;
- 13% proizvodnje: u slatkovodnim bazenima;
- 5% proizvodnje: iznad dna (u moru i bočatim vodama) i u bazenima i kanalima (u slatkoj vodi);
- 2% proizvodnje: okrugli spremnici i uzgojni protočni tankovi (slatke vode).

Ukupna proizvodnja - vrijednosti su deflatirane korištenjem BPD deflatora (baza=2015. godina)



Glavne iskrcane komercijalne vrste i udio u % od ukupnih vrsta (milijuni EUR - nominalna vrijednost i 1.000 tona, 2019.)



Vrsta	Vrijednost (milijuni EUR)	Udio (%)	Obujam (1.000 tona)	Udio (%)
KOMARČA	39	32%	7	33%
LUBIN (BRANCIN)	36	30%	6	30%
PLAVOPERAJNA TUNA	32	26%	2,7	13%
ŠARAN	5,4	5%	2,6	13%
OSTALE MORSKE RIBE	4,8	4%	0,9	5%
OSTALO	3,6	3%	1,2	6%



ORGANIZACIJE PROIZVOĐAČA

Izvor: DG MARE, [link](#), podaci od 15.12.2021.

U Hrvatskoj su službeno priznate **2 organizacije proizvođača (OP)** i obje djeluju u sektoru ribarstva. Njihova je uloga pridonositi postizanju ciljeva Zajedničke ribarstvene politike (ZRP) i Zajedničkog uređenja tržišta (ZUT) zajedničkim upravljanjem aktivnostima članova.

PRERADA

Sukladno podacima Eurostat-a-SPS, u 2019. godini hrvatska industrija prerade ribe zapošljavala je 1.378 osoba. Sektor je zabilježio dodanu vrijednost od 27,5 milijuna EUR, što pokriva 2% dodane vrijednost sveukupne proizvodnje prehrambenih proizvoda.

U 2020. godini, glavni proizvodi koji su se prodali su bili "Pripremljene ili konzervirane srdele", velike srdele (*Sardinella*) i papaline, cijele ili u dijelovima (isključujući mljevene proizvode, gotova jela i obroke) i "zaleđena cijela morska riba". (izvor: Eurostat-PRODCOM)

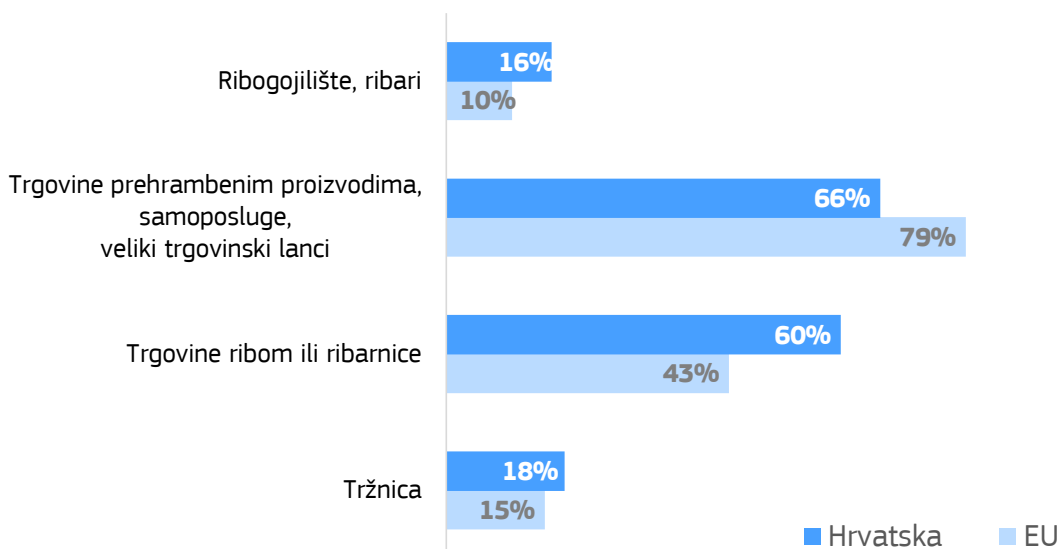
46 poduzeća

Prodaja: EUR 87,4 milijuna

(izvor: Eurostat – SBS, 2019)

DISTRIBUCIJA

Sklonosti potrošača prema kanalima kupnje (izvor: Eurobarometar, 2021.):





Zadnje ažuriranje: 21-3-2022

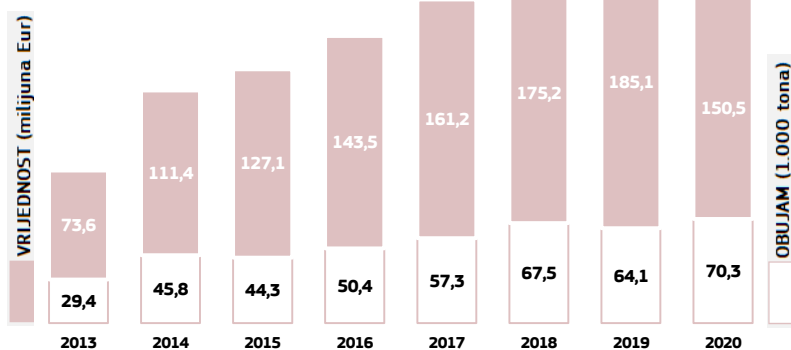
UVOZ – IZVOZ

Izvor: EUMOFA, na temelju Eurostat-COMEXT podataka. Vrijednosti u stupcima grafikona su deflatirane korištenjem BDP deflatora (baza=2015. godina).

UVOZ

Uvoz glavnih komercijalnih vrsta i % od ukupnog uvoza

(milijuni EUR -nominalna vrijednost, 2020.)

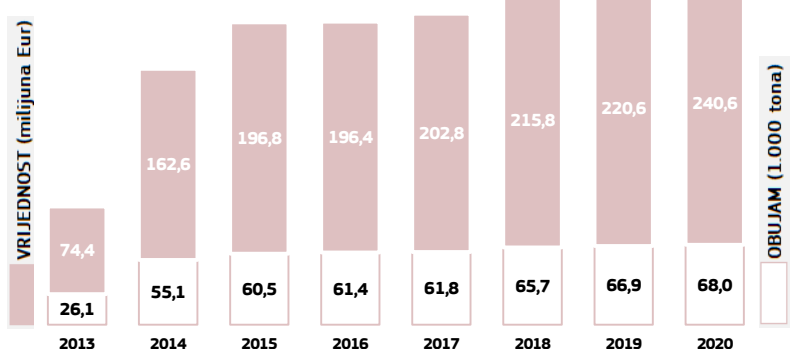


Vrsta	Vrijednost (milijuni EUR)	Postotak (%)
OSTALI PROIZVODI ZA PRIMJENE KOJE NISU ZA JELO	22	14%
LIGNJA	22	14%
BONITO PRUGASTI	19	12%
OSTALE MORSKE RIBE	15	9%
LOSOS	8	5%
OSTALO	73	46%

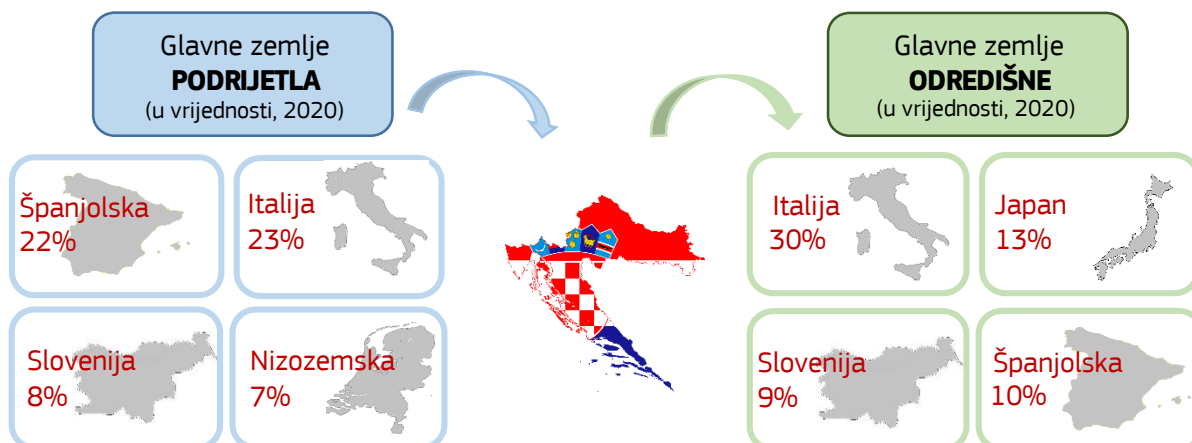
IZVOZ

Uvoz glavnih komercijalnih vrsta i % od ukupnog uvoza

(milijuni EUR -nominalna vrijednost, 2020.)



Vrsta	Vrijednost (milijuni EUR)	Postotak (%)
SRDELA	43	17%
KOMARČA	35	14%
PLAVOPERAJNA TUNA	33	13%
LUBIN (BRANCIN)	31	12%
INČUN	26	10%
OSTALO	87	34%





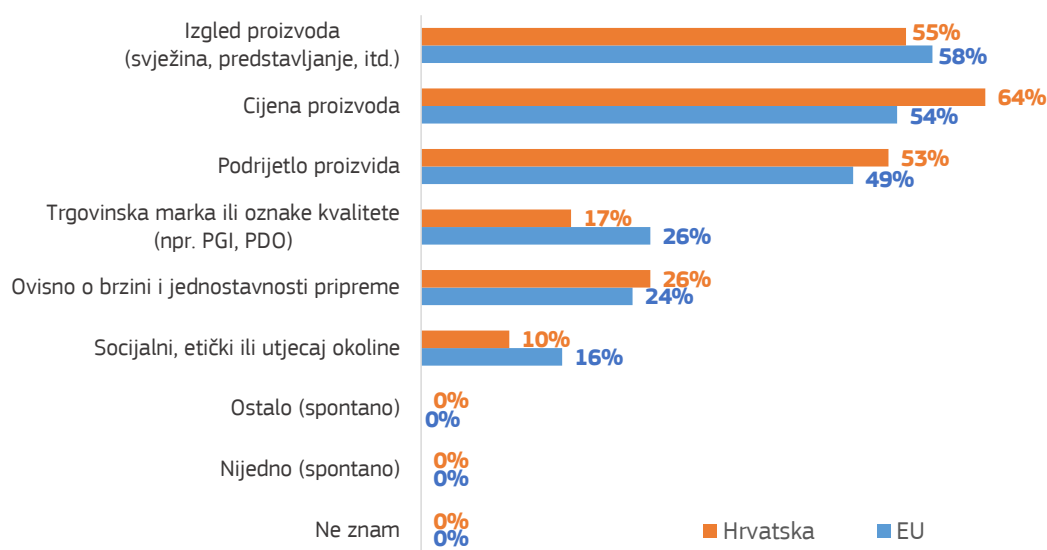
KONZUMACIJA

U 2019. godini vidljiva potrošnja je procijenjena na 20,8 kg po glavi stanovnika, što predstavlja porast od 9% u odnosu na 2018. godinu. Najveća potrošnja je zabilježena za sljedeće vrste: srdela, lignja i oslić (izvor: EUMOFA).

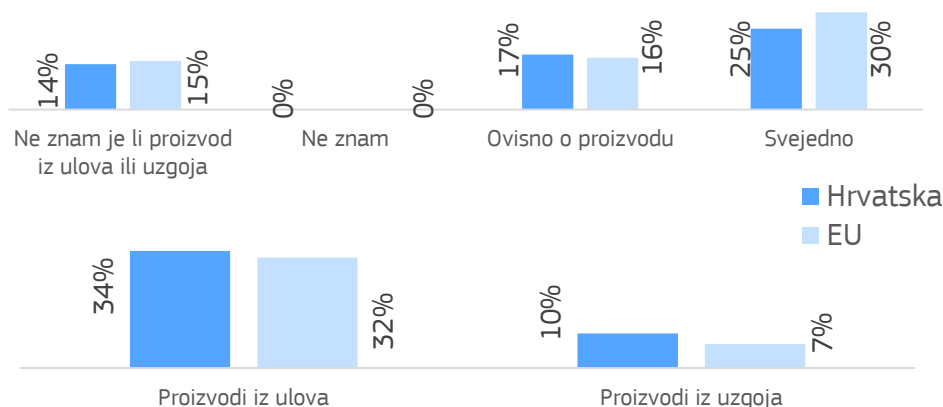
Redovni potrošači, uglavnom oni koji jedu proizvode ribarstva i akvakulture najmanje jednom mjesečno, pripadaju većinom dobnoj skupini između 40-54 godina i onoj iznad 55 godina. Mladi ljudi (15-24 godina) su manje skloni potrošnji ribe u Hrvatskoj, kao i na razini Europske Unije (EU-28). U ovoj kategoriji, redovni potrošači pokrivaju 63% od ukupnog broja, što je niže u odnosu na razinu u EU (67%). Najvišu potrošnju bilježe svježi proizvodi; riba u rinfuzi se konzumira nešto više (69%) u odnosu na EU razinu (68%) (izvor: EUMOFA, "Navike potrošača u EU vezane uz proizvode ribarstva i akvakulture", 2017.).

20,82 kg po glavi stanovnika (izraženo u ekvivalentu žive mase)
(izvor: EUMOFA, 2019.)

Čimbenici kupnje (izvor: Eurobarometar, 2021.)



Preferencije prema proizvodima iz ulova ili uzgoja (izvor: Eurobarometar, 2021.)





HRVATSKA U OBSERVATORIJU "EUMOFA"



ISKRCAJI

Obujme i vrijednosti sakuplja Eurostat-ribarstvo.

Podaci su dostupni na godišnjoj osnovi zahvaljujući jednostavnim i složenim tablicama, kao i pomoću masovnog preuzimanja.

AKVAKULTURA

Obujme i vrijednosti sakuplja Eurostat – ribarstvo.

Dostupni su na godišnjoj osnovi zahvaljujući jednostavnim i složenim tablicama, kao i pomoću masovnog preuzimanja..

PRVA PRODAJA

Podaci nisu dostupni.

VELEPRODAJA

Podaci nisu dostupni.

UVOZ-IZVOZ

Obujme i vrijednosti sakuplja Eurostat – COMEXT.

Podaci se odnose na trgovačke tokove svih proizvoda ribarstva i akvakulture prema bilježenju nacionalnih carina. Dostupni su na godišnjoj osnovi zahvaljujući jednostavnim i složenim tablicama, kao i pomoću masovnog preuzimanja.

PRERADA

Podatke sakuplja Eurostat – PRODCOM. Odnose se na količine uzgoja i vrijednosti proizvoda ribarstva i akvakulture iz franko uzgajališta koji su prodani u državi nakon što su prerađeni iz sirovog materijala u gotove proizvode.

Dostupni su na godišnjoj osnovi zahvaljujući jednostavnim i složenim tablicama, kao i pomoću masovnog preuzimanja..

KONZUMACIJA

Podaci nisu dostupni.